



СТАТИСТИК МЭДЭЭЛЭЛ

/ 2021 оны эхний 8 сар /

Мэдээ нэгтгэн бэлтгэсэн: С.Эрдэнэцэцэг

АШЭМБ-ын СММ хариуцсан бага эмч

2021.09.10

Сум өрхийн эрүүл мэндийн төвүүд

1. АМБУЛАТОРЫН ТУСЛАМЖ ҮЙЛЧИЛГЭЭ

2021 оны эхний 8 сарын байдлаар аймгийн хэмжээнд нийт 439797 үзлэг хийгдсэнээс **39.9** хувийг урьдчилан сэргийлэх үзлэг, **28.6** хувийг өвчний учир амбулаторт, **8.7** хувийг идэвхитэй хяналт, **22.4** хувийг гэрийн эргэлт, **0.4** хувийг гэрийн дуудлагын үзлэг тус тус эзэлж, өмнөх оны мөн үетэй харьцуулахад нийт үзлэг 22334 тохиолдлоор нэмэгдсэн нь урьдчилан сэргийлэх үзлэг **(5.3)**, гэрийн эргэлт **(3.9)** хувиар нэмэгдэж, СӨЭМТ-ийн урьдчилан сэргийлэх үзлэгийн хувь өмнөх оноос **(4.6)**, гэрийн эргэлтийн үзлэгийн хувь өмнөх оноос **(1.5)** хувиар өссөн үзүүлэлттэй байна. Өрхийн нэг эмчид ногдох үзлэгийн тоо 5249 буюу нэг өдөрт 238 хүн өрхийн эмнэлгийн тусламж үйлчилгээ авсан байна.

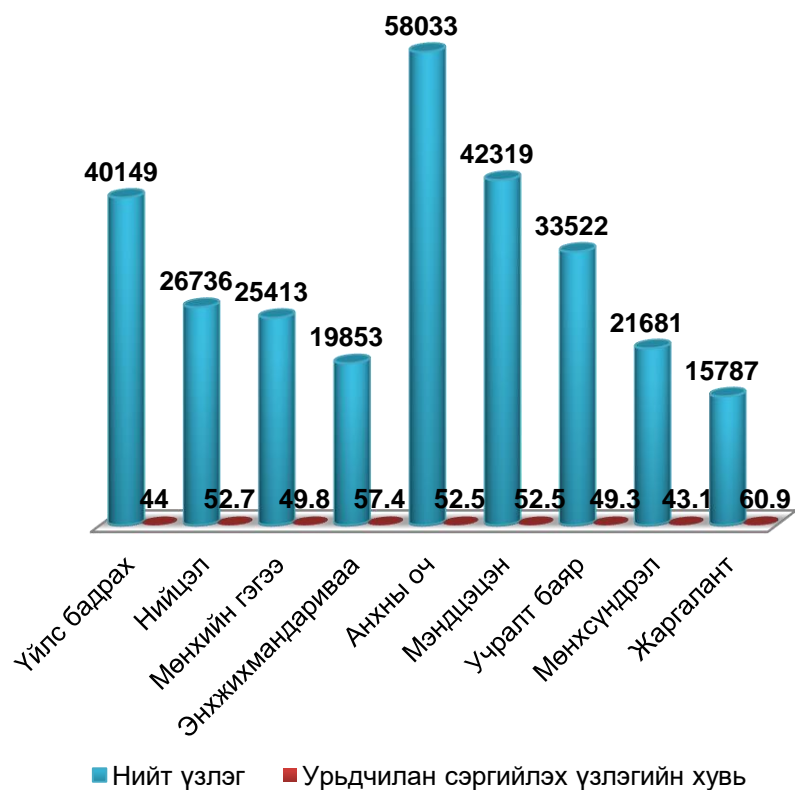
№	Эмнэлгийн нэр	2020 оны эхний 8 сараар								2021 оны эхний 8 сараар							
		Бүгд үзлэг	Үүнээс							Бүгд үзлэг	Үүнээс						
			Урьдчилан сэргийлэх үзлэг	Хувь	Өвчний учир амбулаторт	Идэвхитэй хяналт	Гэрийн эргэлт	Хувь	Гэрийн дуудлага		Урьдчилан сэргийлэх үзлэг	Хувь	Өвчний учир амбулаторт	Идэвхитэй хяналт	Гэрийн эргэлт	Хувь	Гэрийн дуудлага
1	Үйлс бадрах	34945	16595	47.5	1258	2479	14335	41.0	278	40149	17657	44.0	405	641	21289	53.0	157
2	Нийцэл	25775	12957	50.3	2066	2962	7642	29.6	148	26736	14082	52.7	1887	3119	7443	27.8	205
3	Мөнхийн гэгээ	16946	7652	45.1	1337	1557	6240	36.8	160	25413	12651	49.8	889	2004	9733	38.3	136
4	Энхжихмандариваа	20110	9437	46.9	2594	1927	5941	29.5	211	19853	11397	57.4	1789	1717	4771	24.0	179
5	Анхны оч	37228	19776	53.1	2182	2816	12267	32.9	187	58033	30495	52.5	1282	3902	22236	38.3	118
6	Мэндцэцэн	35473	15692	44.2	4196	3174	12165	34.3	246	42319	22249	52.5	4070	2951	12926	30.5	123
7	Учралт баяр	31913	12318	38.6	3336	5442	10513	32.9	304	33522	16531	49.3	1778	3392	11730	35.0	91
8	Мөнх сундрэл	23772	11012	46.3	2685	2613	7383	31.0	79	21681	9344	43.1	1821	4432	5811	26.8	273
9	Жаргалант	6227	1982	31.8	1508	1330	745	12.0	662	15787	9620	60.9	845	2489	2356	14.9	477
Бүгд		232389	107421	46.2	21162	24300	77231	33.2	2275	283493	144026	50.8	14766	24647	98295	34.7	1759
АЙМГИЙН ДҮН		417463	144477	34.6	156878	36455	77250	18.5	2403	439797	175647	39.9	125753	38171	98357	22.4	1869

Эмчийн үзлэгийг эмнэлгийн шатлалаар нь авч үзвэл нийт үзлэгийн **60.9** хувийг өрхийн эмчийн, **3.6** хувийг сумын их эмчийн, **19.4** хувийг нэгдсэн эмнэлгийн эмчийн, **16.1** хувийг хувийн эмнэлэг болон бусад эмнэлгийн эмчийн үзлэг эзэлж байна.

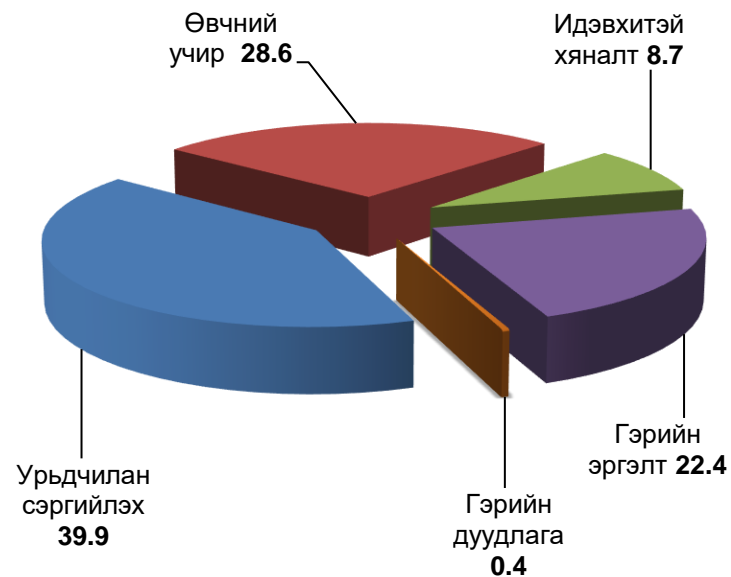
Сум өрхийн эрүүл мэндийн төвүүд

2021 ОНЫ ЭХНИЙ 8 САРЫН БАЙДЛААР

Нийт үзлэгийн тоо, урьдчилан сэргийлэх үзлэгийн хувь



Үзлэгийн бүтэц хувиар



Сум өрхийн эрүүл мэндийн төвүүд

2. ХАЛДВАРТ БУС ӨВЧНИЙ ЭРТ ИЛРҮҮЛГИЙН ҮЗЛЭГ

2021 оны эхний 8 сарын байдлаар артерийн гипертензи эрт илрүүлгийн үзлэгт 18-с дээш насны нийт 21215 буюу хамрагдвал зохих хүн амын **33.1** хувийг эзэлж, өмнөх оноос **(20.5)** хувиар буурч үр дүнгийн үзүүлэлтээр 0.7 хувь нь онош батлагдсан. Чихрийн шижин өвчний эрт илрүүлгийн үзлэгт 40-с насны нийт 13771 хамрагдвал зохих хүн амын **46.4** хувийг эзэлж, өмнөх оноос **(4.7)** хувиар нэмэгдэн, үр дүнгийн үзүүлэлтээр 0.2 хувь онош батлагдсан байна.

№	Эмнэлгийн нэр	2020 оны эхний 8 сараар				2021 оны эхний 8 сараар			
		Артерийн гипертензи үзлэг	Оношлогдсон артерийн гипертензи	Чихрийн шижин өвчний	Оношлогдсон чихрийн шижин	Артерийн гипертензи үзлэг	Оношлогдсон артерийн гипертензи	Чихрийн шижин өвчний	Оношлогдсон чихрийн шижин
1	Үйлс бадрах	2200	59	2145	4	1805	10	1042	7
2	Нийцэл	1557	28	1553	2	1977	33	1077	4
3	Мөнхийн гэгээ	1168	6	1164		3375	25	2059	5
4	Энхжихмандариваа	1892	4	1830	3	1539	26	1259	2
5	Анхны оч	1814	6	1634	2	3709		2902	2
6	Мэндцэцэн	2071	9	2329	4	2681	10	1894	7
7	Учралт баяр	1284	9	1249	1	2280	2	1434	1
8	Мөнх сүндрэл	1903		1797	2	2442	11	1172	3
9	Жаргалант	663	86	684	8	1407	41	933	4
АЙМГИЙН ДҮН		14552	207	14385	26	21215	158	13771	35

3. ХАВДРЫН ЭРТ ИЛРҮҮЛЭГ

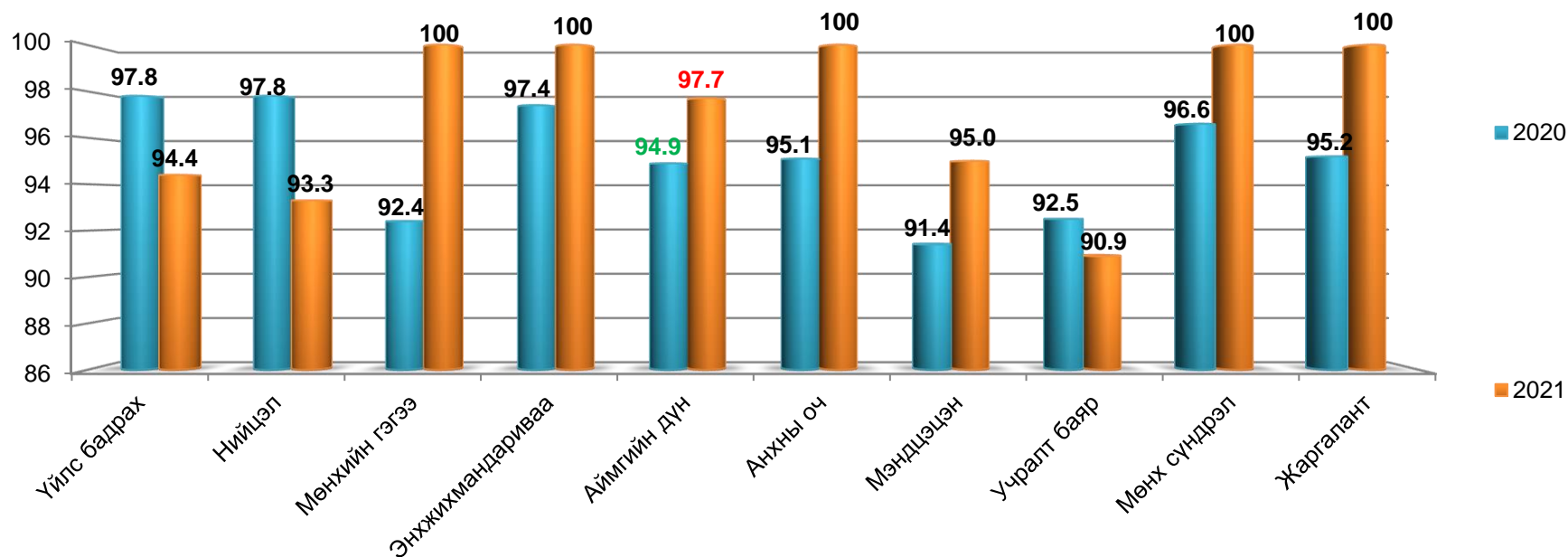
Аймгийн хэмжээнд 2021 оны эхний 8 сарын байдлаар умайн хүзүүний эрт илрүүлэг үзлэгт зорилтот насны нийт 1617 эмэгтэй хамрагдаж, хамрагдвал зохих насны эмэгтэйчүүдийн **27.7** хувийг эзэлж, өмнөх оны мөн үеэс **(14.6)** хувиар буурсан. 1521 буюу **94.1** хувь нь пап шинжилгээнд хамрагдсан байна. Хөхний эрт илрүүлэг үзлэгт 10167 эмэгтэй хамрагдаж, хамрагдвал зохих насны эмэгтэйчүүдийн **46.5** хувийг эзэлж, өмнөх оны мөн үеэс **(0.9)** хувиар буурсан байна. Элэгний хорт хавдрын эрт илрүүлэг үзлэгт 951 хүн хамрагдаж шинээр 4 хавдар оношлогдсон.

Сум өрхийн эрүүл мэндийн төвүүд

4. ЖИРЭМСНИЙ ХЯНАЛТ

2021 оны эхний 8 сарын байдлаар жирэмсний хяналтад шинээр 1099 жирэмсэн эмэгтэйчүүд хамрагдан эхний 3 сартайд 1074 буюу **97.7** хувь нь хяналтад орж, өмнөх оны мөн үеэс эрт үеийн хяналт **(2.8)** хувиар өссөн. Хяналтад орсон жирэмсэн эмэгтэйчүүдийн 100 хувь цусны шинжилгээнд хамрагдсанаас 17 буюу **1.5** хувь нь цус багадалттай байна. Шинээр хяналтад хамрагдсан жирэмсэн эмэгтэйчүүдийн БЗДХ-ын шинжилгээний үзүүлэлтэд трихомониаз 14 буюу **1.3** хувь нь эерэг, заг хүйтэн 6 буюу **0.5** хувь нь эерэг, тэмбүү 13 буюу **1.2** хувь нь эерэг гарсан байна.

Жирэмсний эрт үеийн хяналтын хувь



Сум өрхийн эрүүл мэндийн төвүүд

5. НАС БАРАЛТ

2021 оны эхний 8 сарын байдлаар нас баралтын 366 тохиолдол бүртгэгдсэн нь өнгөрсөн оны мөн үеэс 41 тохиолдлоор нэмэгдэж нийт нас баралтын 27.6 хувь нь эмнэлэгт нас барсан бөгөөд үүнээс 31 тохиолдол буюу 30.7 хувийг хоног болоогүй нас баралт эзэлж байна. Нас баралтын түвшин 1000 хүн амд **3.4** байна. Тав хүртлэх насны хүүхдийн эндэгдлийн түвшин 2021 онд 11.1 болж, өмнөх оноос 1000 амьд төрөлтөд **1.0** промиллоор буурсан үзүүлэлттэй байна.

№	Эмнэлгийн нэр	2020 оны эхний 8 сараар				2021 оны эхний 8 сараар			
		Нийт нас баралт	Үүнээс			Нийт нас баралт	Үүнээс		
			Эмнэлэгт	Эмнэлгээс гадуур	5 хүртлэх насны хүүхдийн эндэгдэл		Эмнэлэгт	Эмнэлгээс гадуур	5 хүртлэх насны хүүхдийн эндэгдэл
1	Үйлс бадрах	43	9	34	1	51	11	40	
2	Нийцэл	40	8	32	4	32	12	20	1
3	Мөнхийн гэгээ	33	5	28		28	6	22	2
4	Энхжихмандирваа	33	3	30	1	36	10	26	4
5	Анхны оч	43	7	36	1	51	17	34	4
6	Мэндцэцэн	36	8	28	4	40	13	27	3
7	Учралт баяр	47	11	36	1	53	13	40	3
8	Мөнх сундрэл	32	10	22	5	34	6	28	
9	Жаргалант	3		3	1	15	4	11	1
О	Бүгд	310	61	249	18	340	92	248	18
Л	АЙМГИЙН ДҮН	325	69	256	21	366	101	265	19

Осол гэмтэл, гадны шалтгаант нас баралтын 57 тохиолдол бүртгэгдэж, нийт нас баралтын 15.5 хувийг эзэлж, өмнөх оны мөн үеэс 7 тохиолдлоор нэмэгдэж, 10 000 хүн амд ногдох осол гэмтэл, гадны шалтгаант нас баралт **5.4** байна.

Сум өрхийн эрүүл мэндийн төвүүд

6. ХАЛДВАРТ ӨВЧИН

Аймгийн хэмжээнд 6987 халдварт өвчний тохиолдол бүртгэгдэж, 10 000 хүн амд **663.1** ногдож, өмнөх оноос 6497 тохиолдлоор буюу 10 000 хүн амд ногдох өвчлөл (**616.2**)-промиллоор нэмэгдсэн байна.

№	Эмнэлгийн нэр	2020 оны эхний 8 сараар						2021 оны эхний 8 сараар					
		Бүгд	Гэдэсний халдварт өвчин	Амьсгалын замын халдварт өвчин	Зоонозын халдварт өвчин	Бэлгийн замаар дамжих халдвар	Бусад	Бүгд	Гэдэсний халдварт өвчин	Амьсгалын замын халдварт өвчин	Зоонозын халдварт өвчин	Бэлгийн замаар дамжих халдвар	Бусад
1	Үйлс бадрах	58	7	11		30	10	576	2	537		21	16
2	Нийцэл	48	3	4	1	23	17	737	7	714		5	11
3	Мөнхийн гэгээ	42	9	10		16	7	426	5	397	1	13	10
4	Энхжихмандариваа	57	8	14		28	7	511	12	471		11	17
5	Анхны оч	65	7	15		23	20	1850	3	1799		16	32
6	Мэндцэцэн	62	2	22	1	20	17	1549	10	1496		18	25
7	Учралт баяр	81	12	15	1	31	22	669	4	631		12	22
8	Мөнх сүндрэл	43	4	13		16	10	442	8	385		15	14
9	Жаргалант	4	1	3				98	1	91		2	4
Бүгд		460	53	107	3	187	110	6837	51	6521	1	113	151
АЙМГИЙН ДҮН		490	57	111	4	197	121	6987	52	6650	1	123	161

Коронавируст халдвар эхний 8 сарын байдлаар 6612 тохиолдол бүртгэгдэж, 10 000 хүн амд **627.5** ногдож байна.

Сум өрхийн эрүүл мэндийн төвүүд

ТӨРӨЛТ

Аймгийн хэмжээнд 2021 оны эхний 8 сарын байдлаар 1692 эх төрсөн нь өнгөрсөн оны үеэс 31 төрөлтөөр буюу **(0.5)** хувиар буурсан байна. Төрсөн эхчүүдийн 984 нь буюу 58.1 хувь нь эмчийн хяналтын үзлэгт 6 ба түүнээс дээш удаа хамрагдсан. Амьд төрсөн 1704 хүүхдийн 912 буюу 53.5 хувь нь хүү, 792 буюу 46.5 хувь нь охин, 69 нярай буюу 4.0 хувь нь 2500 гр-аас доош жинтэй төрсөн байна. Нийт төрөлтийн 0.3 хувийг амьгүй төрөлт эзэлж байгаа нь өнгөрсөн оны мөн үеэс 4 тохиолдлоор буурч, гэрийн төрөлтийн тохиолдол бүртгэгдээгүй байна.

№	Эмнэлгийн нэр	2020 оны эхний 8 сараар			2021 оны эхний 8 сараар		
		Нийт төрөлт	Үүнээс		Нийт төрөлт	Үүнээс	
			Гэрийн төрөлт	Амьгүй төрөлт		Гэрийн төрөлт	Амьгүй төрөлт
1	Үйлс бадрах	146			120		
2	Нийцэл	116			136		1
3	Мөнхийн гэгээ	124		1	92		2
4	Энхжихмандариваа	166		2	130		
5	Анхны оч	278		3	290		1
6	Мэндцэцэн	221	1	2	214		1
7	Учралт баяр	175		1	186		1
8	Мөнх сүндрэл	115		1	115		
9	Жаргалант	38			41		
	Бүгд	1379	1	10			
	АЙМГИЙН ДҮН	1723	2	10	1692		6

Сум өрхийн эрүүл мэндийн төвүүд

7. ДАРХЛААЖУУЛАЛТ

Заавал хийх дархлаажуулалтын бүрэн хамралтын 8 сарын мэдээ

Үзүүлэлт	Үйлс бадрах	Мөнхийн гэгээ	Энхжихман дариваа	Анхны оч	Мэндцэцэн	Учралт баяр	Жаргалант	Дүн
Хамрагдвал зохих хүүхдийн тоо	85	43	118	350	191	151	28	966
Хамрагдсан хүүхдийн тоо	85	43	118	350	187	144	28	955
Хоцорсон хүүхдийн тоо					4	7		11
Хамрагдалтын хувь	100	100	100	100	97.9	95.4	100	98.9

Аймгийн хэмжээнд эхний 8 сараар нийт хамрагдвал зохих 10388 хүүхдээс 10320 буюу **99.3** хувь хамрагдаж 66 хүүхэд хоцорсон байна.

8. ШИНЖИЛГЭЭНИЙ МЭДЭЭ ЭХНИЙ 8 САРЫН БАЙДЛААР

		Үйлс бадрах	Нийцэл	Мөнхийн гэгээ	Энхжихмандариваа	Анхны оч	Мэндцэцэн	Учралтбаяр	Мөнхсүндрэл	Жаргалант	Бүгд	Нийт дүн	Нийт шинжилгээнд эзлэх %
2020	Төлбөртэй	792	385	174	892	1215	830				4288	36444	11.8
	Төлбөргүй	8340	2654	2978	2115	3958	4179	4192	1808	1932	32156		88.2
2021	Төлбөртэй	409	39		432	397			184		1461	18465	7.9
	Төлбөргүй	1849	1662	1215	805	1390	2886	2267	1786	3144	17004		92.1

2021 оны эхний 8 сарын байдлаар нийт 18465 шинжилгээнээс 1461 буюу **7.9** хувь нь төлбөртэй, 17004 буюу **92.1** хувь нь төлбөргүй хийгдсэн байна