



## СТАТИСТИК МЭДЭЭЛЭЛ

/ 2021 оны эхний 5 сар /

Мэдээ нэгтгэн бэлтгэсэн: С.Эрдэнэцэцэг

АШЭМБ-ын СММ хариуцсан бага эмч

2021.06.07

## Сум өрхийн эрүүл мэндийн төвүүд

### 1. АМБУЛАТОРЫН ТУСЛАМЖ ҮЙЛЧИЛГЭЭ

2021 оны эхний 5 сарын байдлаар аймгийн хэмжээнд нийт 301532 үзлэг хийгдсэнээс **41.1** хувийг урьдчилан сэргийлэх үзлэг, **27.0** хувийг өвчний учир амбулаторт, **8.7** хувийг идэвхитэй хяналт, **22.5** хувийг гэрийн эргэлт, **0.5** хувийг гэрийн дуудлагын үзлэг тус тус эзэлж, өмнөх оны мөн үетэй харьцуулахад нийт үзлэг 28701 тохиолдлоор нэмэгдсэн нь урьдчилан сэргийлэх үзлэг **(8.2)**, гэрийн эргэлт **(3.5)** хувиар нэмэгдэж, СӨЭМТ-ийн урьдчилан сэргийлэх үзлэгийн хувь өмнөх оноос **(7.1)**, гэрийн эргэлтийн үзлэгийн хувь өмнөх оноос **(0.3)** хувиар өссөн үзүүлэлттэй байна. Өрхийн нэг эмчид ногдох үзлэгийн тоо 3495 буюу нэг өдөрт 159 хүн өрхийн эмнэлгийн тусламж үйлчилгээ авсан байна.

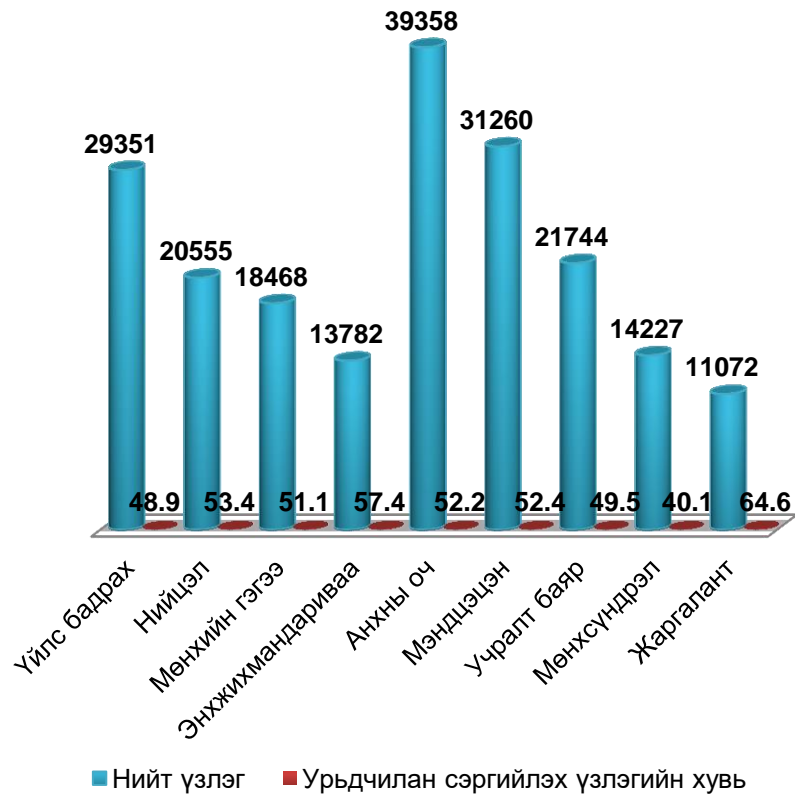
№	Эмнэлгийн нэр	2020 оны эхний 5 сараар								2021 оны эхний 5 сараар							
		Бүгд үзлэг	Үүнээс							Бүгд үзлэг	Үүнээс						
			Урьдчилан сэргийлэх үзлэг	Хувь	Өвчний учир амбулаторт	Идэвхитэй хяналт	Гэрийн эргэлт	Хувь	Гэрийн дуудлага		Урьдчилан сэргийлэх үзлэг	Хувь	Өвчний учир амбулаторт	Идэвхитэй хяналт	Гэрийн эргэлт	Хувь	Гэрийн дуудлага
1	Үйлс бадрах	22224	10153	<b>45.7</b>	975	1684	9195	<b>41.4</b>	217	29351	14354	<b>48.9</b>	274	542	14035	<b>47.8</b>	146
2	Нийцэл	16787	8507	<b>50.7</b>	1233	1715	5214	<b>31.0</b>	118	20555	10971	<b>53.4</b>	1299	2180	5918	<b>28.8</b>	187
3	Мөнхийн гэгээ	11225	4792	<b>42.7</b>	1057	950	4323	<b>38.5</b>	103	18468	9447	<b>51.1</b>	660	1446	6807	<b>36.8</b>	108
4	Энхжихмандариваа	13940	6358	<b>45.6</b>	1786	1279	4354	<b>31.2</b>	163	13782	7918	<b>57.4</b>	1106	1174	3455	<b>25.1</b>	129
5	Анхны оч	24004	12252	<b>51.0</b>	1525	1925	8184	<b>34.1</b>	118	39358	20544	<b>52.2</b>	830	2713	15164	<b>38.5</b>	107
6	Мэндцэцэн	25380	11171	<b>44.0</b>	2922	2234	8830	<b>34.8</b>	223	31260	16389	<b>52.4</b>	2877	2183	9700	<b>31.0</b>	111
7	Учралт баяр	20299	6738	<b>33.2</b>	2473	3705	7125	<b>35.1</b>	258	21744	10775	<b>49.5</b>	1249	2161	7489	<b>34.4</b>	70
8	Мөнх сүндрэл	15885	7591	<b>47.8</b>	2224	1972	4024	<b>25.3</b>	74	14227	5701	<b>40.1</b>	1384	2822	4077	<b>28.6</b>	243
9	Жаргалант	3961	1023	<b>25.8</b>	1128	790	576	<b>14.5</b>	444	11072	7151	<b>64.6</b>	691	1592	1334	<b>12.0</b>	304
<b>Бүгд</b>		153705	68585	<b>44.6</b>	15323	16254	51825	<b>33.7</b>	1718	199817	103250	<b>51.7</b>	10370	16813	67979	<b>34.0</b>	1405
<b>АЙМГИЙН ДҮН</b>		<b>272831</b>	<b>90396</b>	<b>33.1</b>	<b>103987</b>	<b>24816</b>	<b>51838</b>	<b>19.0</b>	1794	<b>301532</b>	<b>124442</b>	<b>41.3</b>	<b>81475</b>	<b>26130</b>	<b>68019</b>	<b>22.5</b>	<b>1466</b>

Эмчийн үзлэгийг эмнэлгийн шатлалаар нь авч үзвэл нийт үзлэгийн **62.6** хувийг өрхийн эмчийн, **3.7** хувийг сумын их эмчийн, **18.5** хувийг нэгдсэн эмнэлгийн эмчийн, **15.2** хувийг хувийн эмнэлэг болон бусад эмнэлгийн эмчийн үзлэг эзэлж байна.


# Сум өрхийн эрүүл мэндийн төвүүд

## 2021 ОНЫ ЭХНИЙ 5 САРЫН БАЙДЛААР

Нийт үзлэгийн тоо, урьдчилан сэргийлэх үзлэгийн хувь



Үзлэгийн бүтэц хувиар



## Сум өрхийн эрүүл мэндийн төвүүд

### 2. ХАЛДВАРТ БУС ӨВЧНИЙ ЭРТ ИЛРҮҮЛГИЙН ҮЗЛЭГ

2021 оны эхний 5 сарын байдлаар артерийн гипертензи эрт илрүүлгийн үзлэгт 18-с дээш насны нийт 14955 буюу хамрагдвал зохих хүн амын **23.3** хувийг эзэлж, өмнөх оноос (**13.3**) хувиар буурч үр дүнгийн үзүүлэлтээр 0.7 хувь нь онош батлагдсан. Чихрийн шижин өвчний эрт илрүүлгийн үзлэгт 40-с насны нийт 9918 хамрагдвал зохих хүн амын **33.4** хувийг эзэлж, өмнөх оноос (**4.6**) хувиар нэмэгдэн, үр дүнгийн үзүүлэлтээр 0.3 хувь онош батлагдсан байна.

№	Эмнэлгийн нэр	2020 оны эхний 5 сараар				2021 оны эхний 5 сараар			
		Артерийн гипертензи үзлэг	Оношлогдсон артерийн гипертензи	Чихрийн шижин өвчний	Оношлогдсон чихрийн шижин	Артерийн гипертензи үзлэг	Оношлогдсон артерийн гипертензи	Чихрийн шижин өвчний	Оношлогдсон чихрийн шижин
1	Үйлс бадрах	1180	21	1144	1	1589	7	882	5
2	Нийцэл	1140	28	1136	2	1705	3	919	2
3	Мөнхийн гэгээ	799	5	795		2446	16	1541	3
4	Энхжихмандариваа	1399	4	1337	3	1199	21	1017	1
5	Анхны оч	1398	3	1295	1	1861		1581	2
6	Мэндцэцэн	1677	3	1868	1	2256	9	1669	7
7	Учралт баяр	588	5	524	1	1338	1	960	
8	Мөнх сундрэл	1361		1151		1605	10	666	3
9	Жаргалант	379	57	388	8	956	36	683	3
<b>АЙМГИЙН ДҮН</b>		<b>9921</b>	<b>126</b>	<b>9638</b>	<b>17</b>	<b>14955</b>	<b>103</b>	<b>9918</b>	<b>26</b>

### 3. ХАВДРЫН ЭРТ ИЛРҮҮЛЭГ

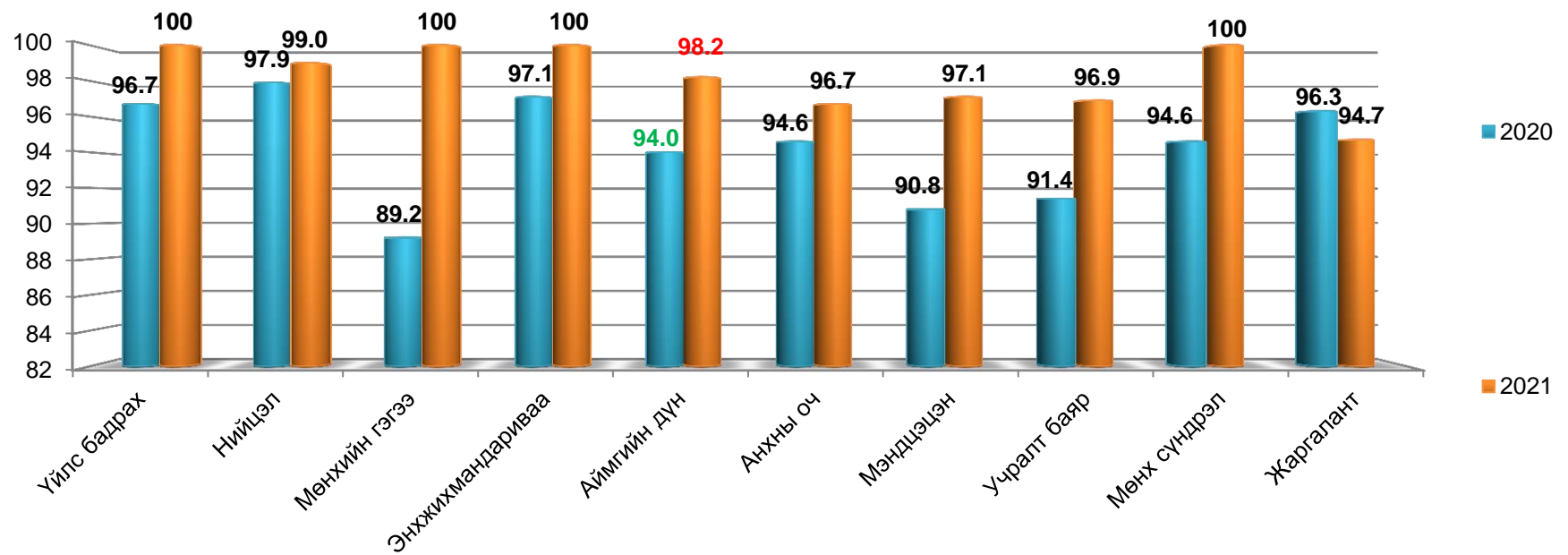
Аймгийн хэмжээнд 2021 оны эхний 5 сарын байдлаар умайн хүзүүний эрт илрүүлэг үзлэгт зорилтот насны нийт 1344 эмэгтэй хамрагдаж, хамрагдвал зохих насны эмэгтэйчүүдийн **23.0** хувийг эзэлж, өмнөх оны мөн үеэс (**8.2**) хувиар буурсан. 1263 буюу **90.8** хувь нь пап шинжилгээнд хамрагдсан байна. Хөхний эрт илрүүлэг үзлэгт 7215 эмэгтэй хамрагдаж, хамрагдвал зохих насны эмэгтэйчүүдийн **33.0** хувийг эзэлж, өмнөх оны мөн үеэс (**6.0**) хувиар нэмэгдсэн байна. Элэгний хорт хавдрын эрт илрүүлэг үзлэгт 828 хүн хамрагдаж шинээр 3 хавдар оношлогдсон.

## Сум өрхийн эрүүл мэндийн төвүүд

### 4. ЖИРЭМСНИЙ ХЯНАЛТ

2021 оны эхний 5 сарын байдлаар жирэмсний хяналтад шинээр 761 жирэмсэн эмэгтэйчүүд хамрагдан эхний 3 сартайд **98.2** хяналтад орж өмнөх оны мөн үеэс эрт үеийн хяналт **(4.2)** хувиар өссөн. Хяналтад орсон жирэмсэн эмэгтэйчүүдийн 100 хувь цусны шинжилгээнд хамрагдсанаас 16 буюу **2.11** хувь нь цус багадалттай байна. Шинээр хяналтад хамрагдсан жирэмсэн эмэгтэйчүүдийн БЗДХ-ын шинжилгээний үзүүлэлтэд трихомониаз 9 буюу **1.2** хувь нь эерэг, заг хүйтэн 2 буюу **0.3** хувь нь эерэг, тэмбүү 10 буюу **1.3** хувь нь эерэг гарсан байна.

Жирэмсний эрт үеийн хяналтын хувь



## Сум өрхийн эрүүл мэндийн төвүүд

### 5. НАС БАРАЛТ

2021 оны эхний 5 сарын байдлаар нас баралтын 186 тохиолдол бүртгэгдсэн нь өнгөрсөн оны мөн үеэс 21 тохиолдлоор буурч нийт нас баралтын 16.7 хувь нь эмнэлэгт нас барсан бөгөөд үүнээс 14 тохиолдол буюу 45.2 хувийг хоног болоогүй нас баралт эзэлж байна. Нас баралтын түвшин 1000 хүн амд **1.7** байна. Тав хүртлэх насны хүүхдийн эндэгдлийн түвшин 2021 онд 4.8 болж, өмнөх оноос 1000 амьд төрөлтөд **10.2**-оор буурсан үзүүлэлттэй байна.

№	Эмнэлгийн нэр	2020 оны эхний 5 сараар				2021 оны эхний 5 сараар			
		Нийт нас баралт	Үүнээс			Нийт нас баралт	Үүнээс		
			Эмнэлэгт	Эмнэлгээс гадуур	5 хүртлэх насны хүүхдийн эндэгдэл		Эмнэлэгт	Эмнэлгээс гадуур	5 хүртлэх насны хүүхдийн эндэгдэл
1	Үйлс бадрах	24	5	19	1	20	3	17	
2	Нийцэл	21	3	18	2	16	3	13	
3	Мөнхийн гэгээ	23	4	19		12	1	11	1
4	Энхжихмандирваа	23	2	21	1	17	2	15	
5	Анхны оч	27	6	21	1	27	7	20	1
6	Мэндцэцэн	29	8	21	4	25	3	22	1
7	Учралт баяр	30	7	23		27	4	23	1
8	Мөнх сундрэл	19	6	13	3	18	3	15	
9	Жаргалант	1		1	1	9	1	8	1
О	Бүгд	197	41	156	13	163	27	136	5
Л	<b>АЙМГИЙН ДҮН</b>	<b>207</b>	<b>46</b>	<b>161</b>	<b>16</b>	<b>186</b>	<b>31</b>	<b>155</b>	<b>5</b>

Осол гэмтэл, гадны шалтгаант нас баралтын 31 тохиолдол бүртгэгдэж, нийт нас баралтын 16.7 хувийг эзэлж, өмнөх оны мөн үеийн түвшинд, 10 000 хүн амд ногдох осол гэмтэл, гадны шалтгаант нас баралт **0.3** байна.

## Сум өрхийн эрүүл мэндийн төвүүд

### 6. ХАЛДВАРТ ӨВЧИН

Аймгийн хэмжээнд 974 халдварт өвчний тохиолдол бүртгэгдэж, 10 000 хүн амд **92.4** ногдож, өмнөх оноос 626 тохиолдлоор буюу 10 000 хүн амд ногдох өвчлөл (**59.1**)-ээр нэмэгдсэн байна.

№	Эмнэлгийн нэр	2020 оны эхний 5 сараар						2021 оны эхний 5 сараар					
		Бүгд	Гэдэсний халдварт өвчин	Амьсгалын замын халдварт өвчин	Зоонозын халдварт өвчин	Бэлгийн замаар дамжих халдвар	Бусад	Бүгд	Гэдэсний халдварт өвчин	Амьсгалын замын халдварт өвчин	Зоонозын халдварт өвчин	Бэлгийн замаар дамжих халдвар	Бусад
1	Үйлс бадрах	46	5	9		24	8	87	1	60		16	10
2	Нийцэл	35	2	3		19	11	117	7	98		4	8
3	Мөнхийн гэгээ	24	3	8		12	1	69	1	48	1	10	9
4	Энхжихмандариваа	41	5	11		22	3	80	8	54		9	9
5	Анхны оч	46	6	9		18	13	278	2	246		11	19
6	Мэндцэцэн	43	1	15	1	16	10	147	7	115		13	12
7	Учралт баяр	57	6	12		28	11	95	2	70		7	16
8	Мөнх сүндрэл	36	2	11		15	8	58	2	39		10	7
9	Жаргалант	3		3				6	1			2	3
Бүгд		331	30	81	1	154	65	937	31	730	1	82	93
<b>АЙМГИЙН ДҮН</b>		<b>348</b>	<b>31</b>	<b>83</b>	<b>1</b>	<b>164</b>	<b>69</b>	<b>974</b>	<b>31</b>	<b>756</b>	<b>1</b>	<b>88</b>	<b>98</b>

Коронавируст халдвар эхний 5 сарын байдлаар 732 тохиолдол бүртгэгдэж, 10 000 хүн амд **69.5** ногдож, насны бүлгээр 87 буюу 11.9% нь 35-39 насных, 85 буюу 11.6% нь 30-34 насных, 73 буюу 10.0% нь 5-9 насных, 63 буюу 8.6% нь 25-29 насных, 52 буюу 7.1% нь 10-14 насных тус тус эзэлж байна.

## Сум өрхийн эрүүл мэндийн төвүүд

### ТӨРӨЛТ

Аймгийн хэмжээнд 2021 оны эхний 5 сарын байдлаар 1035 эх төрсөн нь өнгөрсөн оны үеэс 29 төрөлтөөр буюу **(0.4)** хувиар буурсан байна. Төрсөн эхчүүдийн 588 нь буюу 56.8 хувь нь эмчийн хяналтын үзлэгт 6 ба түүнээс дээш удаа хамрагдсан. Амьд төрсөн 1039 хүүхдийн 562 буюу 54.1 хувь нь хүү, 477 буюу 45.9 хувь нь охин, 35 нярай буюу 3.4 хувь нь 2500 гр-аас доош жинтэй төрсөн байна. Нийт төрөлтийн 0.4 хувийг амьгүй төрөлт эзэлж байгаа нь өнгөрсөн оны мөн үеэс 3 тохиолдлоор буурч, гэрийн төрөлтийн тохиолдол бүртгэгдээгүй байна.

№	Эмнэлгийн нэр	2020 оны эхний 5 сараар			2021 оны эхний 5 сараар		
		Нийт төрөлт	Үүнээс		Нийт төрөлт	Үүнээс	
			Гэрийн төрөлт	Амьгүй төрөлт		Гэрийн төрөлт	Амьгүй төрөлт
1	Үйлс бадрах	91			69		
2	Нийцэл	73			88		
3	Мөнхийн гэгээ	73		1	58		2
4	Энхжихмандариваа	116		2	95		
5	Анхны оч	178		2	180		1
6	Мэндцэцэн	141	1	1	137		1
7	Учралт баяр	109			115		
8	Мөнх сүндрэл	66		1	80		
9	Жаргалант	23			22		
	Бүгд	870	1	7	844		3
	<b>АЙМГИЙН ДҮН</b>	<b>1064</b>	<b>2</b>	<b>7</b>	<b>1035</b>		<b>4</b>



## Сум өрхийн эрүүл мэндийн төвүүд

### 7. ДАРХЛААЖУУЛАЛТ

Заавал хийх дархлаажуулалтын бүрэн хамралтын 5 сарын мэдээ

Үзүүлэлт	Үйлс бадрах	Мөнхийн гэгээ	Энхжихман дариваа	Анхны оч	Мэндцэцэн	Учралт баяр	Жаргалант	Дүн
Хамрагдвал зохих хүүхдийн тоо	81	58	76	271	236	106	20	1090
Хамрагдсан хүүхдийн тоо	81	58	74	270	234	105	20	1084
Хоцорсон хүүхдийн тоо			2	1	2	1		6
<b>Хамрагдалтын хувь</b>	<b>100</b>	<b>100</b>	<b>97.4</b>	<b>99.6</b>	<b>99.1</b>	<b>99.0</b>	<b>100</b>	<b>99.4</b>

Аймгийн хэмжээнд эхний 5 сараар нийт хамрагдвал зохих 6387 хүүхдээс 6342 буюу **99.3** хувь хамрагдаж 45 хүүхэд хоцорсон байна.

### 8. ШИНЖИЛГЭЭНИЙ МЭДЭЭ ЭХНИЙ 5 САРЫН БАЙДЛААР

		Үйлс бадрах	Нийцэл	Мөнхийн гэгээ	Энхжихмандариваа	Анхны оч	Мэндцэцэн	Учралтбаяр	Мөнхсүндрэл	Жаргалант	Бүгд	Нийт дүн	Нийт шинжилгээнд эзлэх %
<b>2020</b>	Төлбөртэй	505	282	116	506	848	830				3087	<b>25113</b>	<b>12.3</b>
	Төлбөргүй	5620	1873	1711	1514	2871	2919	2839	1199	1480	22026		<b>87.7</b>
<b>2021</b>	Төлбөртэй	340	29		250	287					906	<b>12671</b>	<b>7.1</b>
	Төлбөргүй	1728	1242	819	584	1046	2075	1609	1462	1200	11765		<b>92.9</b>

2021 оны эхний 5 сарын байдлаар нийт 12671 шинжилгээнээс 906 буюу **7.1** хувь нь төлбөртэй, 11765 буюу **92.9** хувь нь төлбөргүй хийгдсэн байна