



СТАТИСТИК МЭДЭЭЛЭЛ

/ 2022 оны эхний 3 сар /

Мэдээ нэгтгэн бэлтгэсэн: С.Эрдэнэцэцэг

АШЭМБ-ын СММ хариуцсан бага эмч

2022.04.05

Сум өрхийн эрүүл мэндийн төвүүд

1. АМБУЛАТОРЫН ТУСЛАМЖ ҮЙЛЧИЛГЭЭ

2022 оны эхний 3 сарын байдлаар аймгийн хэмжээнд нийт 182438 үзлэг хийгдсэнээс **34.7** хувийг урьдчилан сэргийлэх үзлэг, **40.1** хувийг өвчний учир амбулаторт, **7.0** хувийг идэвхитэй хяналт, **17.8** хувийг гэрийн эргэлт, **0.4** хувийг гэрийн дуудлагын үзлэг тус тус эзэлж, өмнөх оны мөн үетэй харьцуулахад нийт үзлэг 517 тохиолдлоор буурсан нь урьдчилан сэргийлэх үзлэг **(0.9)**, гэрийн эргэлт **(5.9)** хувиар тус тус буурчээ.СӨЭМТ-ийн урьдчилан сэргийлэх үзлэгийн хувь өмнөх оноос **(2.9)** өсч, гэрийн эргэлтийн үзлэгийн хувь өмнөх оноос **(6.3)** хувиар буурсан үзүүлэлттэй байна. Өрхийн нэг эмчид ногдох үзлэгийн тоо 1830 буюу нэг өдөрт 83 хүн амбулаторын тусламж үйлчилгээ авсан байна.

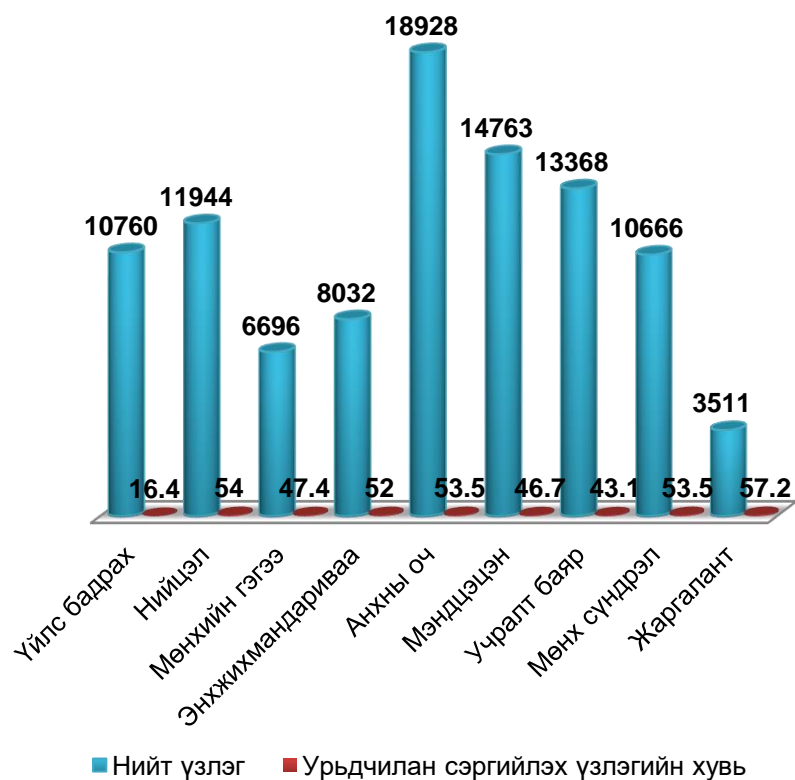
№	Эмнэлгийн нэр	2021 оны эхний 3 сараар								2022 оны эхний 3 сараар							
		Бүгд үзлэг	Үүнээс							Бүгд үзлэг	Үүнээс						
			Урьдчилан сэргийлэх үзлэг	Хувь	Өвчний учир амбулаторт	Идэвхитэй хяналт	Гэрийн эргэлт	Хувь	Гэрийн дуудлага		Урьдчилан сэргийлэх үзлэг	Хувь	Өвчний учир амбулаторт	Идэвхитэй хяналт	Гэрийн эргэлт	Хувь	Гэрийн дуудлага
1	Үйлс бадрах	14837	3957	26.7	219	297	10248	69.1	116	10760	1763	16.4	495	203	8222	76.4	77
2	Нийцэл	13300	6316	47.5	907	1506	4474	33.6	97	11944	6453	54.0	1245	598	3605	30.2	43
3	Мөнхийн гэгээ	10923	5078	46.5	405	959	4390	40.2	91	6696	3172	47.4	750	495	2263	33.8	16
4	Энхжихмандариваа	8426	4447	52.8	639	818	2459	29.2	63	8032	4175	52.0	2238	590	959	11.9	70
5	Анхны оч	21480	10809	50.3	602	1663	8326	38.8	80	18928	10130	53.5	669	1543	6539	34.5	47
6	Мэндцэцэн	17487	8421	48.1	2172	1365	5436	31.1	93	14763	6899	46.7	2617	1327	3828	25.9	92
7	Учралт баяр	12147	5539	45.6	853	1467	4239	34.9	49	13368	5760	43.1	1667	1435	4425	33.1	81
8	Мөнх сүндрэл	7884	2305	29.2	963	1714	2889	36.6	13	10666	5712	53.5	1471	1120	2335	21.9	28
9	Жаргалант	3869	1428	36.9	426	912	905	23.4	198	3511	2007	57.2	340	615	355	10.1	194
Бүгд		110353	48300	43.8	7186	10701	43366	39.3	800	98668	46071	46.7	11492	6056	32531	33.0	648
АЙМГИЙН ДҮН		182955	65189	35.6	56800	16720	43402	23.7	844	182438	63260	34.7	73099	12858	32545	17.8	676

Эмчийн үзлэгийг эмнэлгийн шатлалаар нь авч үзвэл нийт үзлэгийн **52.1** хувийг өрхийн эмчийн, **1.9** хувийг сумын их эмчийн, **25.7** хувийг нэгдсэн эмнэлгийн эмчийн, **20.3** хувийг хувийн хэвшлийн эмнэлгийн эмчийн үзлэг эзэлж байна.

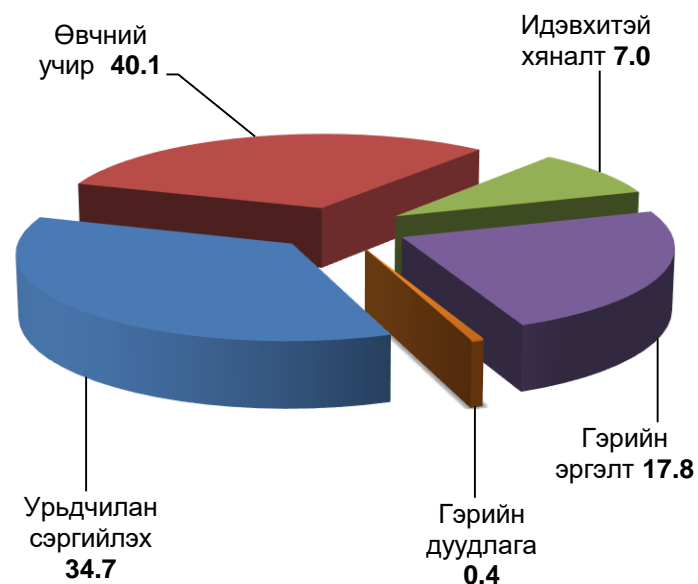
Сум өрхийн эрүүл мэндийн төвүүд

2022 ОНЫ ЭХНИЙ 3 САРЫН БАЙДЛААР

Нийт үзлэгийн тоо, урьдчилан сэргийлэх үзлэгийн хувь



Үзлэгийн бүтэц хувиар



Сум өрхийн эрүүл мэндийн төвүүд

2. ХАЛДВАРТ БУС ӨВЧНИЙ ЭРТ ИЛРҮҮЛГИЙН ҮЗЛЭГ

2022 оны эхний 3 сарын байдлаар артерийн гипертензи эрт илрүүлгийн үзлэгт нийт 9204 буюу хамрагдвал зохих хүн амын **14.4** хувийг эзэлж, өмнөх оноос **(0.6)** хувиар өсч үр дүнгийн үзүүлэлтээр 0.6 хувь нь онош батлагдсан. Чихрийн шижин өвчний эрт илрүүлгийн үзлэгт нийт 5542 хамрагдвал зохих хүн амын **13.1** хувийг эзэлж, өмнөх оноос **(8.3)** хувиар буурч, үр дүнгийн үзүүлэлтээр 0.2 хувь онош батлагдсан байна.

№	Эмнэлгийн нэр	2021 оны эхний 3 сараар				2022 оны эхний 3 сараар			
		Артерийн гипертензи үзлэг	Оношлогдсон артерийн гипертензи	Чихрийн шижин өвчний	Оношлогдсон чихрийн шижин	Артерийн гипертензи үзлэг	Оношлогдсон артерийн гипертензи	Чихрийн шижин өвчний	Оношлогдсон чихрийн шижин
1	Үйлс бадрах	1227	4	657	5	384	11	209	5
2	Нийцэл	1333	3	706	2	1495	2	950	
3	Мөнхийн гэгээ	1215	9	940	2	1014	14	654	
4	Энхжихмандариваа	882	20	746	1	752	9	526	
5	Анхны оч	696		648	2	1179	3	828	2
6	Мэндцэцэн	1513	9	1235	6	888	6	614	4
7	Учралт баяр	937	1	698		1103	5	547	1
8	Мөнх сүндрэл	622	6	375	2	1752	5	801	
9	Жаргалант	450	21	344	3	637	1	413	2
АЙМГИЙН ДҮН		8875	73	6349	23	9204	56	5542	14

3. УМАЙ ХҮЗҮҮ, ХӨХНИЙ ӨМӨНГИЙН ЭРТ ИЛРҮҮЛЭГ

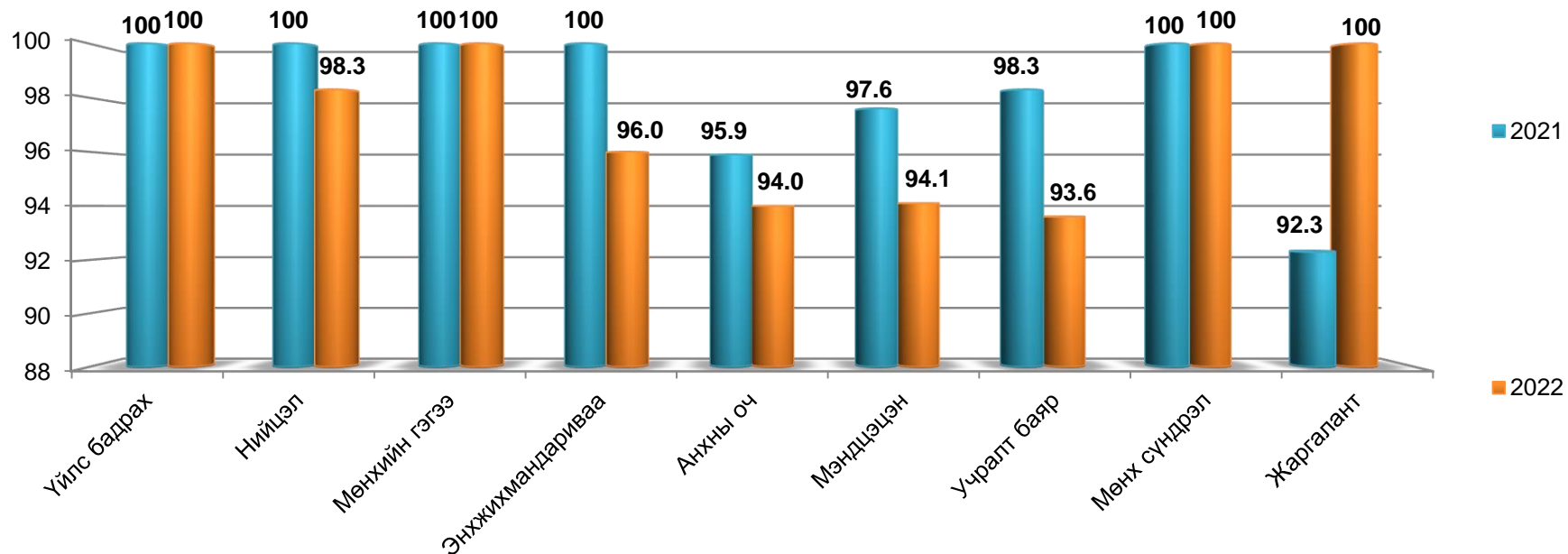
Аймгийн хэмжээнд 2022 оны эхний 3 сарын байдлаар умайн хүзүүний эрт илрүүлэг үзлэгт зорилтот насны нийт 943 эмэгтэй хамрагдаж, хамрагдвал зохих насны эмэгтэйчүүдийн **5.9** хувийг эзэлж, өмнөх оны мөн үеэс **(11.9)** хувиар буурсан. 615 буюу **65.2** хувь нь пап шинжилгээнд хамрагдсан байна. Хөхний эрт илрүүлэг үзлэгт 2988 эмэгтэй хамрагдаж, хамрагдвал зохих насны эмэгтэйчүүдийн **8.4** хувийг эзэлж, өмнөх оны мөн үеэс **(14.7)** хувиар буурсан байна. Элэгний хорт хавдрын эрт илрүүлэг үзлэгт 548 хүн хамрагдаж 2 хавдар оношлогдсон байна.

Сум өрхийн эрүүл мэндийн төвүүд

4. ЖИРЭМСНИЙ ХЯНАЛТ

2022 оны эхний 3 сарын байдлаар жирэмсний хяналтад шинээр 436 жирэмсэн эмэгтэйчүүд хамрагдан эхний 3 сартайд **96.3** хяналтад орж өмнөх оны мөн үеэс эрт үеийн хяналт **(2.1)** хувиар буурсан. Хяналтад орсон жирэмсэн эмэгтэйчүүдийн 100 хувь цусны шинжилгээнд хамрагдсанаас 8 буюу **1.8** хувь нь цус багадалттай байна. Шинээр хяналтад хамрагдсан жирэмсэн эмэгтэйчүүдийн БЗДХ-ын шинжилгээний үзүүлэлтэд трихомониаз 9 буюу **2.1** хувь нь эерэг, заг хүйтэн 3 буюу **0.7** хувь нь эерэг, тэмбүү 8 буюу **1.8** хувь нь эерэг гарсан байна.

Жирэмсний эрт үеийн хяналтын хувь



Сум өрхийн эрүүл мэндийн төвүүд

5. НАС БАРАЛТ

2022 оны эхний 3 сарын байдлаар нас баралтын 144 тохиолдол бүртгэгдсэн нь өнгөрсөн оны мөн үеэс 26 тохиолдлоор нэмэгдэж нийт нас баралтын 20.8 хувь нь эмнэлэгт нас барсан бөгөөд үүнээс 7 тохиолдол буюу 23.3 хувийг хоног болоогүй нас баралт эзэлж байна. Нас баралтын түвшин 1000 хүн амд **1.3** байна. Нэг хүртлэх насны хүүхдийн эндэгдлийн түвшин 2022 онд 1.9 болж, өмнөх оноос 1000 амьд төрөлтөд **4.8**-аар буурсан үзүүлэлттэй байна.

№	Эмнэлгийн нэр	2021 оны эхний 3 сараар				2022 оны эхний 3 сараар			
		Нийт нас баралт	Үүнээс			Нийт нас баралт	Үүнээс		
			Эмнэлэгт	Эмнэлгээс гадуур	5 хүртлэх насны хүүхдийн эндэгдэл		Эмнэлэгт	Эмнэлгээс гадуур	5 хүртлэх насны хүүхдийн эндэгдэл
1	Үйлс бадрах	13	2	11		23	4	19	
2	Нийцэл	11	3	8		18	2	16	
3	Мөнхийн гэгээ	6		6	1	11		11	
4	Энхжихмандирваа	14	2	12		13	2	11	
5	Анхны оч	13	5	8		20	4	16	
6	Мэндцэцэн	16	2	14	1	17	7	10	
7	Учралт баяр	16	4	12	1	21	5	16	
8	Мөнх сундрэл	11	1	10		11	2	9	
9	Жаргалант	7	1	6	1	5	1	4	1
О	Бүгд	107	20	87	4	139	27	112	1
Л	АЙМГИЙН ДҮН	118	23	95	4	144	30	114	1

Осол гэмтэл, гадны шалтгаант нас баралтын 32 тохиолдол бүртгэгдэж, нийт нас баралтын 22.2 хувийг эзэлж, өмнөх оны мөн үеэс 10 тохиолдлоор нэмэгдэж, 10 000 хүн амд ногдох осол гэмтэл, гадны шалтгаант нас баралт **3.0** байна.

Сум өрхийн эрүүл мэндийн төвүүд

6. ХАЛДВАРТ ӨВЧИН

Аймгийн хэмжээнд 3966 халдварт өвчний тохиолдол бүртгэгдэж, 10 000 хүн амд **373.6** ногдож, өмнөх оноос 3679 тохиолдлоор буюу 10 000 хүн амд ногдох өвчлөл (**346.4**)-өөр нэмэгдсэн байна.

№	Эмнэлгийн нэр	2021 оны эхний 3 сараар					2022 оны эхний 3 сараар						
		Бүгд	Гэдэсний халдварт өвчин	Амьсгалын замын халдварт өвчин	Зоонозын халдварт өвчин	Бэлгийн замаар дамжих халдвар	Бусад	Бүгд	Гэдэсний халдварт өвчин	Амьсгалын замын халдварт өвчин	Зоонозын халдварт өвчин	Бэлгийн замаар дамжих халдвар	Бусад
1	Үйлс бадрах	30	1	8		12	9	278		265		4	9
2	Нийцэл	30	7	15		1	7	390		378		4	8
3	Мөнхийн гэгээ	21	1	4		8	8	241		231		4	6
4	Энхжихмандариваа	34	8	10		7	9	240		225		5	10
5	Анхны оч	57	2	33		6	16	979		955		6	18
6	Мэндцэцэн	48	7	20		12	9	969		945		5	19
7	Учралт баяр	28	2	12		2	12	370		349		10	11
8	Мөнх сүндрэл	23	1	9		8	5	302		293		2	7
9	Жаргалант	5	1			1	3	141		141			
Бүгд		276	30	111		57	78	3910		3782		40	88
АЙМГИЙН ДҮН		287	30	113		62	82	3966		3814		53	99

Халдварт өвчний бүтцийг 2022 оны эхний 3 сарын байдлаар харахад нийт халдварт өвчний 96.2 хувийг амьсгалын замын халдвар буюу коронавирусын халдвар (3791), 2.5 хувийг арьсны мөөгөнцөр, 1.3 хувийг бэлгийн замаар дамжих халдвар тус тус эзэлж, гэдэсний халдварт өвчний тохиолдол бүртгэгдээгүй байна.

Сум өрхийн эрүүл мэндийн төвүүд

ТӨРӨЛТ

Аймгийн хэмжээнд 2022 оны эхний 3 сарын байдлаар 519 эх төрсөн нь өнгөрсөн оны оны үеэс 79 төрөлтөөр буюу **(0.8)** хувиар буурсан байна. Төрсөн эхчүүдийн 328 нь буюу 63.2 хувь нь эмчийн хяналтын үзлэгт 6 ба түүнээс дээш удаа хамрагдсан. Амьд төрсөн 521 хүүхдийн 283 буюу 54.3 хувь нь хүү, 238 буюу 45.7 хувь нь охин, 20 нярай буюу 3.8 хувь нь 2500 гр-аас доош жинтэй төрсөн байна. Нийт төрөлтийн 0.8 хувийг амьгүй төрөлт эзэлж байгаа нь өнгөрсөн оны мөн үеэс 2 тохиолдлоор нэмэгдэж, гэрийн төрөлтийн 0.2 хувийг эзэлж байна.

№	Эмнэлгийн нэр	2021 оны эхний 3 сараар			2022 оны эхний 3 сараар			
		Нийт төрөлт	Үүнээс		Нийт төрөлт	Үүнээс		
			Гэрийн төрөлт	Амьгүй төрөлт		Гэрийн төрөлт	Амьгүй төрөлт	Хяналтанд байх хугацаандаа 6 ба түүнээс дээш удаа үзүүлсэн
1	Үйлс бадрах	37			54	1	1	41
2	Нийцэл	43			66		1	47
3	Мөнхийн гэгээ	30		1	24			18
4	Энхжихмандариваа	56			44			21
5	Анхны оч	98		1	76		1	48
6	Мэндцэцэн	81			64		1	39
7	Учралт баяр	75			61			40
8	Мөнх сүндрэл	53			29			19
9	Жаргалант	13			7			4
Бүгд		486		2	425	1	4	277
АЙМГИЙН ДҮН		598		2	519	1	4	328

Сум өрхийн эрүүл мэндийн төвүүд

7. ДАРХЛААЖУУЛАЛТ

Заавал хийх дархлаажуулалтын бүрэн хамралтын 3 сарын мэдээ

Үзүүлэлт	Үйлс бадрах	Нийцэл	Мөнхийн гэгээ	Энхжихманда риваа	Анхны оч	Мэндцэцэн	Учралт баяр	Мөнхсүндрэл	Жаргалант	Дүн
Хамрагдвал зохих хүүхдийн тоо	96	119	45	106	192	190	118	47	26	939
Хамрагдсан хүүхдийн тоо	96	119	45	106	190	184	116	45	26	927
Хоцорсон хүүхдийн тоо					2	6	2	2		12
Хамрагдалтын хувь	100	100	100	100	98.9	96.8	98.3	95.7	100	98.7

Аймгийн хэмжээнд эхний 3 сараар нийт хамрагдвал зохих 3693 хүүхдээс 3645 буюу **98.7** хувь хамрагдаж 48 хүүхэд хоцорсон байна.

8. ШИНЖИЛГЭЭНИЙ МЭДЭЭ ЭХНИЙ 3 САРЫН БАЙДЛААР

		Үйлс бадрах	Нийцэл	Мөнхийн гэгээ	Энхжихмандариваа	Анхны оч	Мэндцэцэн	Учралтбаяр	Мөнхсүндрэл	Жаргалант	Бүгд	Нийт дүн	Нийт шинжилгээнд эзлэх %
2021	Төлбөртэй	66	5		98	105					274	3499	7.8
	Төлбөргүй	484	345	261	218	274	703	290	345	305	3225		92.2
2022	Төлбөртэй	170			132	221					523	7531	6.9
	Төлбөргүй	944	267	538	286	937	939	700	877	1520	7008		93.1