



СТАТИСТИК МЭДЭЭЛЭЛ

/ 2022 оны эхний 9 сар /

Мэдээ нэгтгэн бэлтгэсэн: С.Эрдэнэцэцэг

АШЭМБ-ын СММ хариуцсан бага эмч

2022.10.12

Сум өрхийн эрүүл мэндийн төвүүд

1. АМБУЛАТОРЫН ТУСЛАМЖ ҮЙЛЧИЛГЭЭ

2022 оны эхний 9 сарын байдлаар аймгийн хэмжээнд нийт 497619 үзлэг хийгдсэнээс **33.7** хувийг урьдчилан сэргийлэх үзлэг, **42.1** хувийг өвчний учир амбулаторт, **7.4** хувийг идэвхитэй хяналт, **16.4** хувийг гэрийн эргэлт, **0.4** хувийг гэрийн дуудлагын үзлэг тус тус эзэлж, өмнөх оны мөн үетэй харьцуулахад нийт үзлэг 10861 тохиолдлоор нэмэгдсэн нь урьдчилан сэргийлэх үзлэг **(6.0)**, гэрийн эргэлт **(5.6)** хувиар тус тус буурч, СӨЭМТ-ийн урьдчилан сэргийлэх үзлэгийн хувь өмнөх оноос **(3.2)**, гэрийн эргэлтийн үзлэгийн хувь өмнөх оноос **(4.1)** хувиар буурсан үзүүлэлттэй байна. Өрхийн нэг эмчид ногдох үзлэгийн тоо 4634 буюу нэг өдөрт 211 хүн өрхийн эмнэлгийн тусламж үйлчилгээ авсан байна.

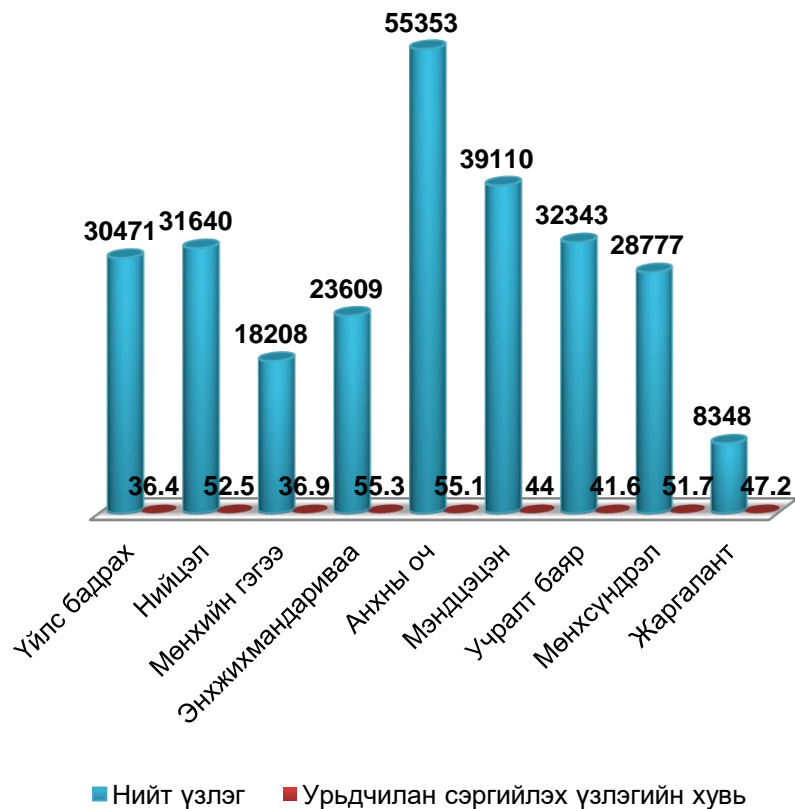
№	Эмнэлгийн нэр	2021 оны эхний 9 сараар								2022 оны эхний 9 сараар							
		Бүгд үзлэг	Үүнээс							Бүгд үзлэг	Үүнээс						
			Урьдчилан сэргийлэх үзлэг	Хувь	Өвчний учир амбулаторт	Идэвхитэй хяналт	Гэрийн эргэлт	Хувь	Гэрийн дуудлага		Урьдчилан сэргийлэх үзлэг	Хувь	Өвчний учир амбулаторт	Идэвхитэй хяналт	Гэрийн эргэлт	Хувь	Гэрийн дуудлага
1	Үйлс бадрах	43297	19069	44.0	449	685	22937	53.0	157	30471	11094	36.4	2883	1057	15199	49.9	238
2	Нийцэл	29092	15240	52.4	2070	3427	8149	28.0	206	31640	16626	52.5	3341	2714	8807	27.8	152
3	Мөнхийн гэгээ	27491	13579	49.4	976	2285	10502	38.2	149	18208	6715	36.9	2619	1842	6859	37.7	173
4	Энхжихмандариваа	21779	12385	56.9	2023	1851	5317	24.4	203	23609	13058	55.3	5911	1702	2756	11.7	182
5	Анхны оч	63263	33659	53.2	1395	4259	23829	37.7	121	55353	30507	55.1	1869	4616	18211	32.9	150
6	Мэндцэцэн	46408	24188	52.1	4414	3214	14467	31.2	125	39110	17226	44.0	7297	3881	10503	26.8	203
7	Учралт баяр	38694	18638	48.2	2192	4203	13548	35.0	113	32343	13469	41.6	4362	3975	10338	32.0	199
8	Мөнх сүндрэл	23135	10230	44.2	1892	4783	5954	25.7	276	28777	14886	51.7	3310	2457	8057	28.0	67
9	Жаргалант	17078	10556	61.8	933	2635	2416	14.1	538	8348	3939	47.2	1268	1873	707	8.5	561
Бүгд		310237	157544	50.8	16344	27342	107119	34.5	1888	267859	127520	47.6	32860	24117	81437	30.4	1925
АЙМГИЙН ДҮН		486758	193421	39.7	141754	42348	107225	22.0	2010	497619	167692	33.7	209735	36710	81469	16.4	2013

Эмчийн үзлэгийг эмнэлгийн шатлалаар нь авч үзвэл нийт үзлэгийн **52.1** хувийг өрхийн эмчийн, **1.7** хувийг сумын их эмчийн, **26.1** хувийг бүсийн оношилгоо эмчилгээний төвийн эмчийн, **4.1** хувийг хувийн эмнэлэг болон бусад эмнэлгийн эмчийн үзлэг эзэлж байна.

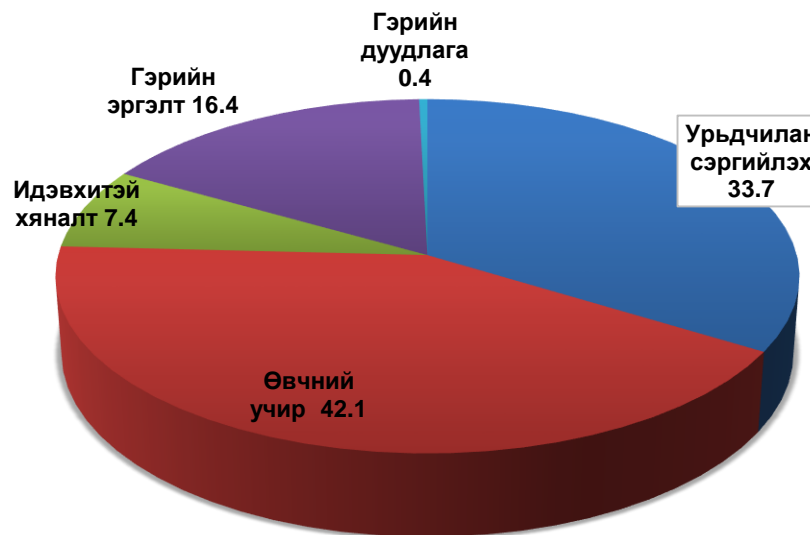
Сум өрхийн эрүүл мэндийн төвүүд

2022 ОНЫ ЭХНИЙ 9 САРЫН БАЙДЛААР

СӨЭМТ-ийн нийт үзлэг, урьдчилан сэргийлэх үзлэгийн хувь



Аймгийн хэмжээнд хийгдсэн үзлэгийн бүтэц хувиар



Сум өрхийн эрүүл мэндийн төвүүд

2. ХАЛДВАРТ БУС ӨВЧНИЙ ЭРТ ИЛРҮҮЛГИЙН ҮЗЛЭГ

2022 оны эхний 9 сарын байдлаар артерийн гипертензи эрт илрүүлгийн үзлэгт 18-с дээш насны нийт 24108 буюу хамрагдвал зохих хүн амын **35.1** хувийг эзэлж, өмнөх оноос **(0.9)** хувиар буурч үр дүнгийн үзүүлэлтээр 0.7 хувь нь онош батлагдсан. Чихрийн шижин өвчний эрт илрүүлгийн үзлэгт 40-с насны нийт 15238 хамрагдвал зохих хүн амын **44.9** хувийг эзэлж, өмнөх оноос **(5.0)** хувиар буурч, үр дүнгийн үзүүлэлтээр 0.2 хувь онош батлагдсан байна.

№	Эмнэлгийн нэр	2021 оны эхний 9 сараар				2022 оны эхний 9 сараар			
		Артерийн гипертензи үзлэг	Оношлогдсон артерийн гипертензи	Чихрийн шижин өвчний	Оношлогдсон чихрийн шижин	Артерийн гипертензи үзлэг	Оношлогдсон артерийн гипертензи	Чихрийн шижин өвчний	Оношлогдсон чихрийн шижин
1	Үйлс бадрах	1870	15	1074	8	1734	49	1235	16
2	Нийцэл	2111	33	1121	4	3941	2	2230	
3	Мөнхийн гэгээ	3601	26	2228	6	2081	23	1330	3
4	Энхжихмандариваа	1625	28	1347	2	3065	16	2334	1
5	Анхны оч	4132	0	3147	2	3633	7	2733	6
6	Мэндцэцэн	2850	10	1985	7	1668	12	1199	4
7	Учралт баяр	2820	3	1710	1	2679	10	1470	2
8	Мөнх сүндрэл	2654	11	1244	3	4054	58	1944	
9	Жаргалант	1473	41	957	4	1253	4	763	3
АЙМГИЙН ДҮН		23116	167	14812	37	24108	181	15238	35

3. ХАВДРЫН ЭРТ ИЛРҮҮЛЭГ

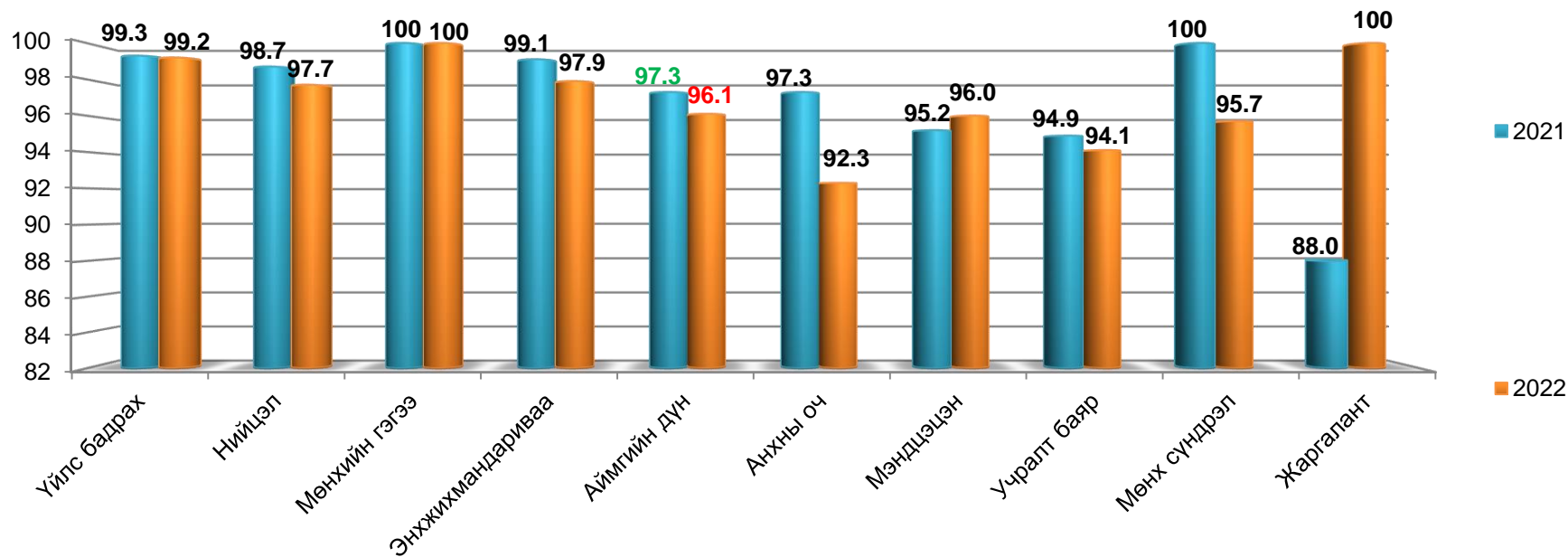
Аймгийн хэмжээнд 2022 оны эхний 9 сарын байдлаар умайн хүзүүний эрт илрүүлэг үзлэгт зорилтот насны нийт 1634 эмэгтэй хамрагдаж, хамрагдвал зохих насны эмэгтэйчүүдийн **20.5** хувийг эзэлж, өмнөх оны мөн үеэс **(7.9)** хувиар буурсан. 1390 буюу **85.1** хувь нь пап шинжилгээнд хамрагдсан байна. Хөхний эрт илрүүлэг үзлэгт 8655 эмэгтэй хамрагдаж, хамрагдвал зохих насны эмэгтэйчүүдийн **25.1** хувийг эзэлж, өмнөх оны мөн үеэс **(25.6)** хувиар буурсан байна. Элэгний хорт хавдрын эрт илрүүлэг үзлэгт 40-65 насны 1422 хүн хамрагдсанаас шинээр 3 хавдар оношлогдож, хамрагдалт **4.8** хувьтай байна.

Сум өрхийн эрүүл мэндийн төвүүд

4. ЖИРЭМСНИЙ ХЯНАЛТ

2022 оны эхний 9 сарын байдлаар жирэмсний хяналтад шинээр 1295 жирэмсэн эмэгтэйчүүд хамрагдан эхний 3 сартайд 1244 буюу **96.1** хувь нь хяналтад орж, өмнөх оны мөн үеэс эрт үеийн хяналт **(1.2)** хувиар буурсан. Хяналтад орсон жирэмсэн эмэгтэйчүүдийн 100 хувь цусны шинжилгээнд хамрагдсанаас 20 буюу **1.5** хувь нь цус багадалттай байна. Шинээр хяналтад хамрагдсан жирэмсэн эмэгтэйчүүдийн БЗДХ-ын шинжилгээний үзүүлэлтэд трихомониаз 15 буюу **1.2** хувь нь эерэг, заг хүйтэн 7 буюу **0.6** хувь нь эерэг, тэмбүү 17 буюу **1.4** хувь нь эерэг гарсан байна.

Жирэмсний эрт үеийн хяналтын хувь



Сум өрхийн эрүүл мэндийн төвүүд

5. НАС БАРАЛТ

2022 оны эхний 9 сарын байдлаар нас баралтын 425 тохиолдол бүртгэгдсэн нь өнгөрсөн оны мөн үеэс 11 тохиолдлоор буурч нийт нас баралтын 16.5 хувь нь эмнэлэгт нас барсан бөгөөд үүнээс 25 тохиолдол буюу 35.7 хувийг хоног болоогүй нас баралт эзэлж байна. Нас баралтын түвшин 1000 хүн амд **4.0** байна. Тав хүртлэх насны хүүхдийн эндэгдлийн түвшин 2022 онд 4.1 болж, өмнөх оноос 1000 амьд төрөлтөд **8.3** промиллоор нэмэгдсэн үзүүлэлттэй байна.

№	Эмнэлгийн нэр	2021 оны эхний 9 сараар				2022 оны эхний 9 сараар			
		Нийт нас баралт	Үүнээс			Нийт нас баралт	Үүнээс		
			Эмнэлэгт	Эмнэлгээс гадуур	5 хүртлэх насны хүүхдийн эндэгдэл		Эмнэлэгт	Эмнэлгээс гадуур	5 хүртлэх насны хүүхдийн эндэгдэл
1	Үйлс бадрах	54	14	40	1	49	6	43	
2	Нийцэл	40	14	26	1	43	6	37	2
3	Мөнхийн гэгээ	32	6	26	2	30	2	28	
4	Энхжихмандирваа	44	11	33	5	39	3	36	
5	Анхны оч	65	24	41	5	69	11	58	
6	Мэндцэцэн	55	22	33	4	54	11	43	1
7	Учралт баяр	60	16	44	4	61	10	51	1
8	Мөнх сундрэл	41	6	35		40	7	33	1
9	Жаргалант	15	4	11	1	19	1	18	1
О	Бүгд	406	117	289	23	404	57	347	6
Л	АЙМГИЙН ДҮН	436	129	307	24	425	70	355	7

Осол гэмтэл, гадны шалтгаант нас баралтын 84 тохиолдол бүртгэгдэж, нийт нас баралтын 19.8 хувийг эзэлж, өмнөх оны мөн үеэс 12 тохиолдлоор нэмэгдэж, 10 000 хүн амд ногдох осол гэмтэл, гадны шалтгаант нас баралт **7.9** байна.

Сум өрхийн эрүүл мэндийн төвүүд

6. ХАЛДВАРТ ӨВЧИН

Аймгийн хэмжээнд 4572 халдварт өвчний тохиолдол бүртгэгдэж, 10 000 хүн амд **430.7** ногдож, өмнөх оноос 4517 тохиолдлоор буюу 10 000 хүн амд ногдох өвчлөл (**431.9**)-промиллоор буурсан байна.

№	Эмнэлгийн нэр	2021 оны эхний 9 сараар						2022 оны эхний 9 сараар					
		Бүгд	Гэдэсний халдварт өвчин	Амьсгалын замын халдварт өвчин	Зоонозын халдварт өвчин	Бэлгийн замаар дамжих халдвар	Бусад	Бүгд	Гэдэсний халдварт өвчин	Амьсгалын замын халдварт өвчин	Зоонозын халдварт өвчин	Бэлгийн замаар дамжих халдвар	Бусад
1	Үйлс бадрах	731	8	681		23	19	321	5	274		7	35
2	Нийцэл	934	8	906		7	13	456	7	406		7	36
3	Мөнхийн гэгээ	555	8	513	1	17	16	285	2	241	1	10	31
4	Энхжихмандариваа	683	12	633		15	23	283	4	239		14	26
5	Анхны оч	2421	4	2365		17	35	1118	18	1033		10	57
6	Мэндцэцэн	1991	12	1934		19	26	1079	4	1018		15	42
7	Учралт баяр	836	8	790		13	25	421	6	358		19	38
8	Мөнх сүндрэл	571	11	526		16	18	356	4	309		15	28
9	Жаргалант	160	1	153		2	4	154		142		3	9
Бүгд		8882	72	8501	1	129	179	4473	50	4020	1	100	302
АЙМГИЙН ДҮН		9089	79	8680	1	139	190	4572	54	4058	1	122	337

Эхний 9 сарын байдлаар халдварт өвчний бүтцийг харахад нийт халдварт өвчний 88.7 хувийг амьсгалын замын халдвар эзэлж байгаагын 3988 буюу 98.3 нь коронавируст халдвар, 7.4 хувийг арьсны мөөгөнцөр, 2.7 хувийг бэлгийн замаар дамжих халдвар, 1.2 хувийг гэдэсний халдвар тус тус эзэлж байна.

Сум өрхийн эрүүл мэндийн төвүүд

ТӨРӨЛТ

Аймгийн хэмжээнд 2022 оны эхний 9 сарын байдлаар 1678 эх төрсөн нь өнгөрсөн оны мөн үеэс 243 тохиолдлоор буурсан байна. Төрсөн эхчүүдийн 1026 нь буюу 61.1 хувь нь эмчийн хяналтын үзлэгт 6 ба түүнээс дээш удаа хамрагдсан. Амьд төрсөн 1691 хүүхдийн 918 буюу 54.3 хувь нь хүү, 773 буюу 45.7 хувь нь охин, 78 нярай буюу 4.6 хувь нь 2500 гр-аас доош жинтэй төрсөн байна. Нийт төрөлтийн 0.6 хувийг амьгүй төрөлт эзэлж байгаа нь өнгөрсөн оны мөн үеэс 2 тохиолдлоор нэмэгдсэн, гэрийн төрөлт 4 тохиолдол бүртгэгдсэн байна.

№	Эмнэлгийн нэр	2021 оны эхний 9 сараар			2022 оны эхний 9 сараар			Хяналтанд байх хугацаандаа 6 ба түүнээс дээш удаа үзүүлсэн
		Нийт төрөлт	Үүнээс		Нийт төрөлт	Үүнээс		
			Гэрийн төрөлт	Амьгүй төрөлт		Гэрийн төрөлт	Амьгүй төрөлт	
1	Үйлс бадрах	140			147	1	1	100
2	Нийцэл	161		1	186	1	2	114
3	Мөнхийн гэгээ	106		2	81			58
4	Энхжихмандариваа	148			144	1	2	81
5	Анхны оч	318		2	252		1	157
6	Мэндцэцэн	244		1	210		1	139
7	Учралт баяр	208		1	201	1	1	115
8	Мөнх сүндрэл	127			120		1	75
9	Жаргалант	42			27			17
	Бүгд	1496		7	1368	4	9	856
	АЙМГИЙН ДҮН	1921		8	1678	4	10	1026

Сум өрхийн эрүүл мэндийн төвүүд

7. ДАРХЛААЖУУЛАЛТ

Заавал хийх дархлаажуулалтын бүрэн хамралтын 9 сарын мэдээ

Үзүүлэлт	Үйлс бадрах	Нийцэл	Мөнхийн гэгээ	Энхжихманда риваа	Анхны оч	Мэндцэцэн	Учралт баяр	Мөнхсүндрэл	Жаргалант	Дүн
Хамрагдвал зохих хүүхдийн тоо	67	110	44	58	193	132	83	68	17	772
Хамрагдсан хүүхдийн тоо	58	106	44	58	193	128	80	68	17	752
Хоцорсон хүүхдийн тоо	9	4				4	3			20
Хамрагдалтын хувь	86.6	96.4	100	100	100	97.0	96.4	100	100	97.4

Аймгийн хэмжээнд эхний 9 сараар нийт хамрагдвал зохих 11042 хүүхдээс 10904 буюу **98.7** хувь хамрагдаж 138 хүүхэд хоцорсон байна.

8. ШИНЖИЛГЭЭНИЙ МЭДЭЭ ЭХНИЙ 9 САРЫН БАЙДЛААР

		Үйлс бадрах	Нийцэл	Мөнхийн гэгээ	Энхжихмандариваа	Анхны оч	Мэндцэцэн	Учралтбаяр	Мөнхсүндрэл	Жаргалант	Бүгд	Нийт дүн	Нийт шинжилгээнд эзлэх %
2020	Төлбөртэй	450	44		494	427			184		1599	19822	8.1
	Төлбөргүй	1995	1759	1364	861	1436	3195	2464	1901	3248	18223		91.9
2021	Төлбөртэй	477	25		847	568					1917	24161	7.9
	Төлбөргүй	2932	1244	2465	1487	2998	3139	2619	2385	2975	22244		92.1

2022 оны эхний 9 сарын байдлаар нийт 24161 шинжилгээнээс 1917 буюу **7.9** хувь нь төлбөртэй, 22244 буюу **92.1** хувь нь төлбөргүй хийгдсэн байна