

2023 ОНЫ I УЛИРЛЫН СТАТИСТИК ҮЗҮҮЛЭЛТ



Эрүүл мэндийн статистик үзүүлэлтүүд /2022, 2023 оны эхний 3 сарын байдлаар/

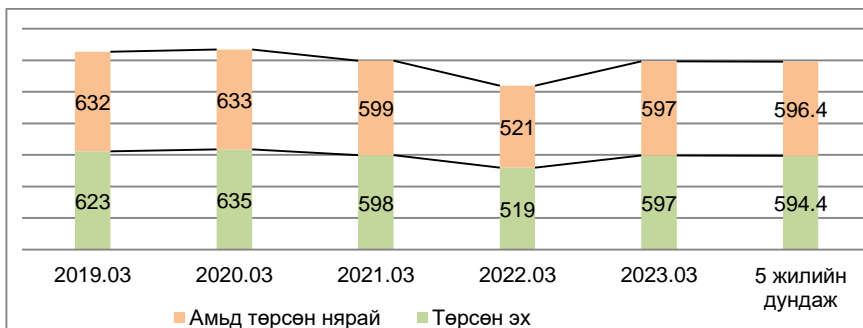
№	Үзүүлэлт	Нэгж	2022 он	2023 он	Өсөлт бууралт
1	Төрсөн эх	Бодит тоо	519	597	78
2	Амьд төрсөн хүүхэд	Бодит тоо	521	597	76
3	Амьгүй төрсөн хүүхэд	Бодит тоо	4	3	-1
		1000 нийт төрөлтөд	7.7	5.0	-2.7
4	Эхийн эндэгдэл	Бодит тоо	0	0	0
		100 000 амьд төрөлтөд	0	0	0
5	1-5 хүртэлх насны хүүхдийн эндэгдэл /0-4 нас 364 хоног/	Бодит тоо	0	1	1
		1000 амьд төрөлтөд	0	1.7	1.7
6	Үүнээс: Нялхсын эндэгдэл /0-364 хоног/	Бодит тоо	1	7	6
		1000 амьд төрөлтөд	1.9	11.7	9.8
	Үүнээс: Нярайн эндэгдэл /0-28 хоног/	Бодит тоо	0	6	6
		1000 амьд төрөлтөд		10.1	10.1
		Нялхсын эндэгдэлд эзлэх хувь		85.7	85.7
		Бодит тоо	0	5	5
	Нярайн эрт үеийн эндэгдэл /0-6 хоног/	Нярайн эндэгдэлд эзлэх хувь		83.3	83.3
		Бодит тоо	0	1	1
Нярайн хожуу үеийн эндэгдэл /7-28 хоног/	Нярайн эндэгдэлд эзлэх хувь		16.7	16.7	
	Бодит тоо				
7	Перинаталь эндэгдэл	Бодит тоо	4	8	4
		1000 нийт төрөлтөд	7.7	13.4	5.7
8	Нийт нас баралт	Бодит тоо	144	121	-23
9	Эмнэлгийн нас баралт	Бодит тоо	30	25	-5
		Хувь	20.8	20.7	-0.1
10	Эмнэлэгт хоног болоогүй нас баралт	Бодит тоо	7	9	2
		Хувь	23.3	36.0	12.7
11	Жирэмсний эрт хяналт	Хувь	96.3	98.8	2.5
12	Эмчлэгдсэн хүний тоо	Бодит тоо	11306	10310	-996
13	Ор хоног	Бодит тоо	77941	70204	-7737
14	Халдварт өвчин	Бодит тоо	3966	357	-3609
		10 000 хүн амд	373.6	33.6	-340.0
15	Амьсгалын замын халдварт өвчин	Бодит тоо	3814	232	-3582.0
		10 000 хүн амд	359.3	21.8	-337.5
17	Бэлгийн замаар дамжих халдвар	Бодит тоо	53	36	-17.0
		10 000 хүн амд	5	3.4	-1.6
18	Гэдэсний халдварт өвчин	Бодит тоо	0	6	6.0
		10 000 хүн амд	0	0.6	0.6
19	Зоонозын халдварт өвчин	Бодит тоо	0	0	0.0
		10 000 хүн амд	0	0.0	0.0
21	Цусаар дамжих халдвар	Бодит тоо	0	3	3.0
		10 000 хүн амд	0	0.3	0.3
22	Бусад халдварт өвчин	Бодит тоо	99	80	-19.0
		10 000 хүн амд	9.3	7.5	-1.8

Эх, хүүхдийн эрүүл мэнд

Төрөлт

Аймгийн хэмжээнд 2023 оны эхний 3 сарын байдлаар 597 эх төрсөн нь өнгөрсөн оны мөн үеэс 78 төрөлтөөр буюу 15.0 хувиар өссөн байна. Төрсөн эхчүүдийн 311 нь буюу 52.1 хувь нь эмчийн хяналтын үзлэгт 6 ба түүнээс дээш удаа хамрагдсан байна. Жирэмсний хяналтад 6 ба түүнээс дээш удаа хамрагдалтын хувь өмнөх оны мөн үетэй харьцуулахад 11 хувиар буурсан. Гэрийн төрөлт 2 бүртгэгдсэн. Нийт төрсөн эхчүүдийн 161/27%/ мэс заслын аргаар төрсөн.

Зураг. Төрсөн эхийн тоо, амьд төрсөн хүүхдийн тоо 2019-2023



Хүүхдийн эрүүл мэнд

2023 оны эхний 3 сарын байдлаар аймгийн хэмжээнд 597 хүүхэд амьд төрсөн нь өнгөрсөн оны мөн үеэс 76 хүүхдээр өссөн. Төрөлтийн түвшин 1000 хүн амд 5.6. Амьд төрсөн хүүхдийн 301 буюу 50,4 хувь нь хүү, 296 буюу 49.6 хувь нь охин байна. Аймгийн хэмжээнд амьд төрсөн нийт хүүхдээс 26 нярай буюу 4,3 хувь нь 2500 грамаас доош жинтэй, 6 тохиолдол буюу 1 хувь нь төрөлхийн гажигтай төрсөн.

Тав хүртэлх насны хүүхдийн өсөлт хөгжлийн хяналтад 18038 хүүхэд хамрагдсанаас 0.2 хувь нь туранхай, 0.14 хувь нь тураалтай, 0.3 хувь нь өсөлтийн хоцрогдолтой байна.

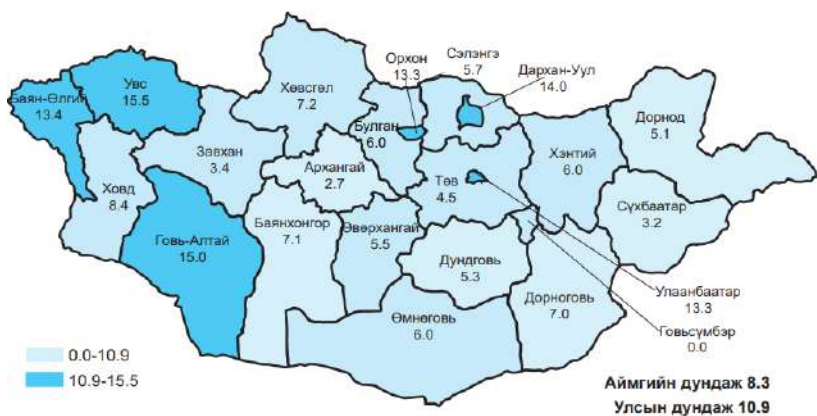
Эхийн эндэгдэл

Аймгийн хэмжээнд 2022,2023 оны эхний 3 сард эхийн эндэгдлийн бүртгэгдээгүй.

Нялхсын эндэгдэл

2023 оны эхний 3 сарын байдлаар нялхсын эндэгдлийн 7 тохиолдол бүртгэгдэж, 1000 амьд төрөлтөд 11.7 ногдож байгаа нь өнгөрсөн оны мөн үетэй харьцуулахад 6 тохиолдлоор өссөн үзүүлэлттэй байна. Бүртгэгдсэн 4 тохиолдол нь эрэгтэй, 3 нь эмэгтэй.

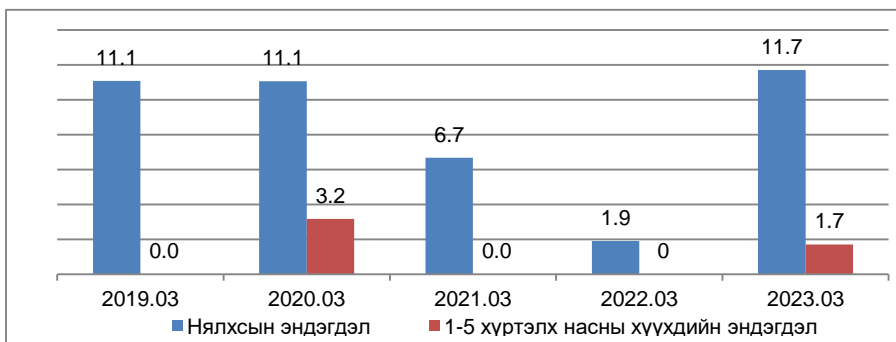
Зураг. Перинаталь эндэгдэл, 1000 нийт төрөлтөд, аймгаар



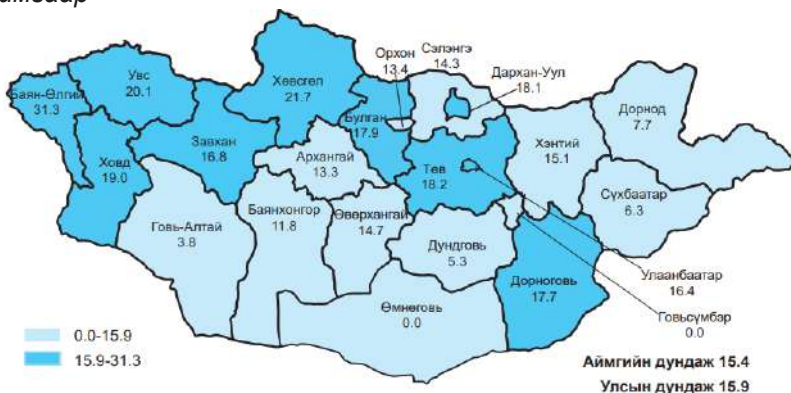
Тав хүртэлх насны хүүхдийн эндэгдэл

Аймгийн хэмжээнд 2023 оны эхний 3 сарын байдлаар тав хүртэлх насны хүүхдийн эндэгдлийн 8 тохиолдол бүртгэгдэж, 1000 амьд төрөлтөд 13.4 ногдож байгаа нь өмнөх оны мөн үетэй харьцуулахад 7 тохиолдлоор өссөн байна.

Зураг. Хүүхдийн эндэгдэл



Зураг. Тав хүртэлх насны хүүхдийн эндээдэл, 1000 амьд төрөлтөд, аймгаар

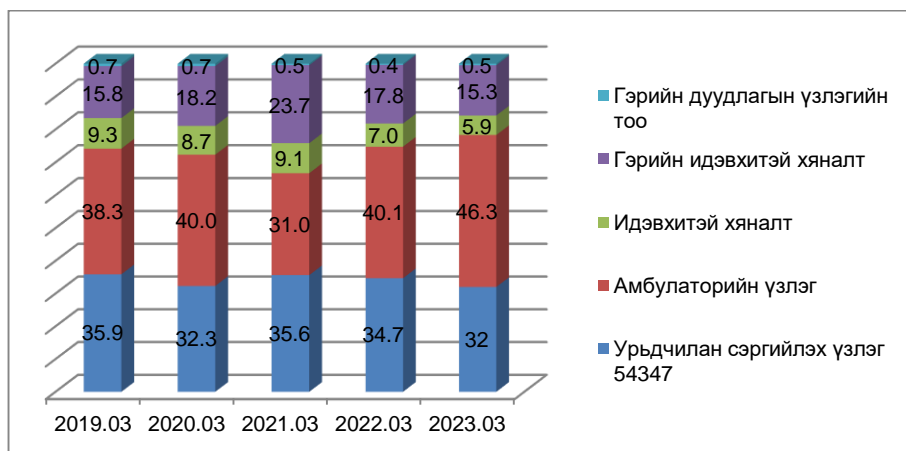


ЭМНЭЛГИЙН ТУСЛАМЖ ҮЙЛЧИЛГЭЭНИЙ ҮЗҮҮЛЭЛТ

Амбулаторийн тусламж үйлчилгээ

Аймгийн хэмжээнд 2023 оны эхний 3 сарын байдлаар нийт 178435 эмчийн үзлэг хийгдсэнээс 32 хувийг урьдчилан сэргийлэх үзлэг, 46.3 хувийг өвчний учир амбулаторт, 5.9 хувийг идэвхтэй хяналтын үзлэг, 15.3 хувийг гэрийн идэвхтэй хяналт тус тус эзэлж байна. Нэг их эмчид ногдох үзлэгийн тоо 405 байна.

Зураг. Үзлэгийн мэдээ



Халдварт бус өвчний эрт илрүүлэг үзлэгийн мэдээлэл

Аймгийн хэмжээнд 2023 оны эхний 3 сарын байдлаар артерийн гипертензи эрт илрүүлэг үзлэгт 18-аас дээш насны нийт 15594 (29,4%) хүн хамрагдсан бөгөөд 37,6 хувь нь эрэгтэй, 62,4 хувь нь эмэгтэй байна. Үр дүнгийн үзүүлэлтээр нийт үзлэгийн 2,4 хувь нь артерийн гипертензи онош батлагдсан байна.

Чихрийн шижин өвчний эрт илрүүлэг үзлэгт 35-аас дээш насны нийт 9318 (37,3%) хүн хамрагдсанаас 39,3 хувь нь эрэгтэй, 60,7 хувь нь эмэгтэй байна. Үр дүнгийн үзүүлэлтээр 0,6 хувьд нь чихрийн шижин өвчний онош батлагдсан байна. Элэгний хорт хавдрын эртилрүүлэг үзлэгт 40-65 насны 547 хүн хамрагдсанаас хавдар оношлогдоогүй байна.

Жирэмсний хяналт

Жирэмсний хяналтад шинээр 448 эмэгтэйчүүд хамрагдсан ба 443 /98,8%/ хувь нь эхний 3 сартайд, 5 /1,1%/ хувь нь 4-6 сартайд хяналтад орсон байна. Хяналтад орсон жирэмсэн эмэгтэйчүүд 99,7 хувь цусны шинжилгээнд хамрагдсанаас 4,2 хувь нь цус багадалттай байна.

Шинээр хяналтад хамрагдсан жирэмсэн эмэгтэйчүүдээс трихомониаз, заг хүйтэн, тэмбүү, ХДХВ/ДОХ илрүүлэх шинжилгээнд 99,7 хувь хамрагдсан. Үүнээс трихомониаз эерэг 5, заг хүйтэн эерэг 0, тэмбүү эерэг 6, хдхв/дох эерэг 0 илэрсэн.

Үр хөндөлт

Аймгийн хэмжээнд 2023 оны эхний 3 сарын байдлаар нийт 82 эмэгтэйчүүд үр хөндөх мэс ажилбарыг хийлгэсэн. Өмнөх оны мөн үеэс 40 тохиолдлоор буурсан үзүүлэлттэй байна. 20 хүртэлх насны үр хөндөлтийн тохиолдол 4, хожуу үр хөндөлт 4 бүртгэгдсэн.

Түргэн тусламжийн дуудлага

Аймгийн хэмжээнд 2023 оны эхний 3 сарын байдлаар 4454 түргэн тусламжийн дуудлага хүлээн авч үйлчилсэнээс 2 хувийг алсын, 3.3 хувийг осол, гэмтлийн дуудлага эзэлж байна.

Хэвтэн эмчлүүлэгчдийн тусламж үйлчилгээ

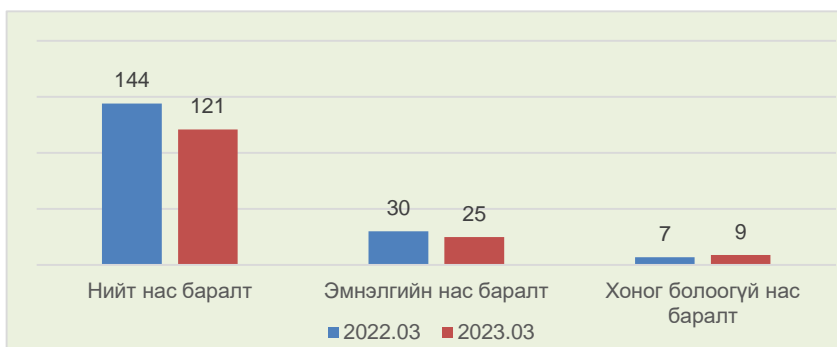
Аймгийн хэмжээнд 2023 оны эхний 3 сарын байдлаар 10310 үйлчлүүлэгч эмнэлэгт хэвтэн эмчлүүлж, 70204 ор хоног ашигласан байна. Ор ашиглалтын хувь 86, дундаж ор хоног 6,8 байна. Улсын хэмжээнд ор ашиглалтын хувь 69,3, дундаж ор хоног 6,9 байна.

№	Аймаг/хот	Орны тоо	Орны фонд ашиглалт	Орны фонд ашиглалтын хувь	Дундаж ор хоног	Орны эргэлт
1	Архангай	551	67.2	74.6	6.8	10.1
2	Баян-Өлгий	972	73.7	81.9	7.0	10.9
3	Баянхонгор	690	64.6	71.8	7.2	9.4
4	Булган	333	70.1	77.9	7.2	10.0
5	Говь-Алтай	486	56.3	62.6	7.3	7.9
6	Говьсүмбэр	170	74.7	83.0	7.2	10.5
7	Дархан-Уул	844	68.3	75.8	6.9	10.1
8	Дорноговь	550	70.9	78.7	7.2	10.0
9	Дорнод	574	61.3	68.1	6.9	9.1
10	Дундговь	351	64.5	71.6	7.5	8.8
11	Завхан	632	63.2	70.2	7.0	9.3
12	Орхон	907	77.4	86.0	6.8	11.7
13	Өвөрхангай	1054	52.6	58.5	7.1	7.7
14	Өмнөговь	751	37.0	41.1	6.5	5.9
15	Сүхбаатар	525	62.3	69.3	7.9	8.1
16	Сэлэнгэ	822	59.3	65.9	7.2	8.5
17	Төв	579	56.9	63.3	7.3	8.0
18	Увс	558	75.0	83.3	6.9	11.0
19	Ховд	849	70.4	78.2	7.4	9.7
20	Хөвсгөл	997	54.8	60.9	6.7	8.5
21	Хэнтий	588	71.5	79.4	7.6	9.7
22	Аймгийн дүн	13783	63.6	70.7	7.1	9.2
23	Улаанбаатар	15846	61.3	68.2	6.7	9.3
24	Улсын дүн	29629	62.4	69.3	6.9	9.3

ХҮН АМЫН НАС БАРАЛТ

2023 оны эхний 3 сарын байдлаар аймгийн хэмжээнд нас баралтын 121 тохиолдол бүртгэгдсэн нь өнгөрсөн оны мөн үеэс 23 тохиолдлоор буурсан байна. Нийт нас баралтын 74 тохиолдол буюу 61,2 хувь нь эрэгтэй, 47 буюу 38,8 хувь нь эмэгтэй байна. Нийт нас баралтын 20,6 хувь нь эмнэлэгт нас барсан бөгөөд үүнээс 9 тохиолдол буюу 36 хувийг хоног болоогүй нас баралт эзэлж байна. Хоног болоогүй нас баралт өмнөх оны мөн үеэс 2 тохиолдлоор өссөн байна. Нас баралтын түвшин 1000 хүн амд 1.1 байна.

Зураг. 2022-2023 оны нас баралт /тохиолдлын тоогоор/



Осол гэмтэл, гадны шалтгаант нас баралтын 12 тохиолдол бүртгэгдэж, нийт нас баралтын 9,9 хувийг эзэлж байна. Өмнөх оны мөн үеэс 20 тохиолдлоор өссөн.

Зураг. 2022-2023 оны нас баралт шалтгаанаар /тохиолдлын тоо/



ХАЛДВАРТ ӨВЧИН

Аймгийн хэмжээнд 2023 оны эхний 3 сарын байдлаар 13 төрлийн 357 халдварт өвчний тохиолдол бүртгэгдэж, 10000 хүн амд 33,6 ногдож байна.

Өмнөх оны мөн үеэс 3609 тохиолдлоор буюу 10 000 хүн амд ногдох өвчлөл 340-өөр буурсан.

Хүснэгт. Халдварт өвчний тохиолдол, үзүүлэлт

Үзүүлэлт		2022 он				2023 он				
		3 сар		Эхний 3 сар		3 сар		Эхний 3 сар		
		Тоо	Үзүүлэлт	Тоо	Үзүүлэлт	Тоо	Үзүүлэлт	Тоо	Үзүүлэлт	
Нийт халдварт өвчин /10 000/ хүн амд		178	16.8	3966	373.6	126	11.9	357	33.6	
Гэдэсний халдварт өвчин	Цусан суулга	0	0.0	0	0.0	2	0.2	4	0.4	
	Суулгалт халдвар	0	0.0	0	0.0	0	0.0	1	0.1	
	Хоолны хордлого	0	0.0	0	0.0	0	0.0	1	0.1	
	Салмонеллт халдвар	0	0.0	0		0	0.0	0	0.0	
Амьсгалын замын халдварт өвчин	Сүрьеэ	6	0.6	22	2.1	3	0.3	8	0.8	
	Салхин цэцэг	0	0.0	1	0.1	72	6.8	212	20.0	
	Гахайн хавдар	0	0.0	0	0.0	0	0.0	0	0.0	
	Гар хөл амны өвчин	0	0.0	0	0.0	7	0.7	11	1.0	
	Менингококкт халдвар-өвчлөл	0	0.0	0	0.0	0	0.0	0	0.0	
	Коронавируст халдвар	117	11.0	3791	357.2	0	0.0	1	0.1	
Бэлгийн замаар дамжих халдварт өвчин	Тэмбүү	9	0.8	26	2.4	8	0.8	20	1.9	
	Үүнээс	төрөлхийн тэмбүү	0	0.0	0	0.0	1	0.1	1	0.1
	Заг хүйтэн		3	0.3	9	0.8	2	0.2	6	0.6
	Трихомониаз	5	0.5	18	1.7	4	0.4	10	0.9	
Зоонозын халдварт өвчин	Бруцеллөз	0	0.0	0	0.0	0	0.0	0	0.0	
	Боом-өвчлөл	0	0.0	0	0.0	0	0.0	0	0.0	
	Хачигт риккеттиоз	0	0.0	0	0.0	0	0.0	0	0.0	
	Хачигт энцефалит	0	0.0	0	0.0	0	0.0	0	0.0	
Цусаар ДХӨ	Вируст гепатит	0	0.0	0	0.0	0	0.0	3	0.3	
Бусад халдварт өвчин	Хамуу	0	0.0	0	0.0	0	0.0	0	0.0	
	Мөөгөнцөр	28	2.6	62	5.8	19	1.8	57	5.4	
	Кандид	10	0.9	37	3.5	9	0.8	23	2.2	

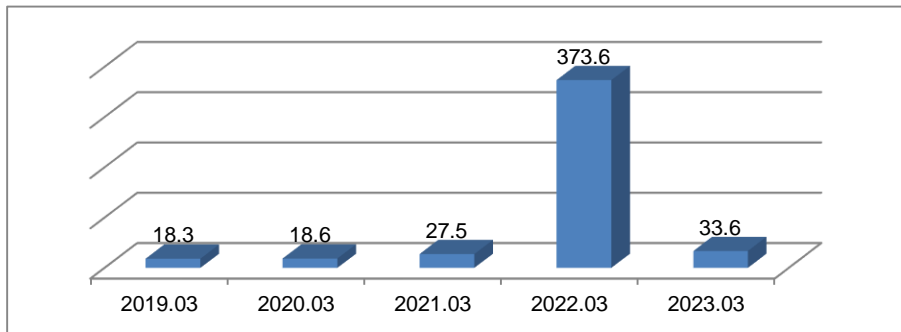
Халдварт өвчний нас баралт

Аймгийн хэмжээнд 2023 оны эхний 3 сарын байдлаар халдварт өвчний нас баралт бүртгэгдээгүй.

Амьсгалын замын халдварт өвчин

Амьсгалын замын халдварт өвчин 2023 оны эхний 3 сарын байдлаар аймгийн хэмжээнд 232 тохиолдол үүнээс, салхин цэцэг 212 бүртгэгдэж, амьсгалын замын өвчлөлийн 91.3% эзэлж байна.

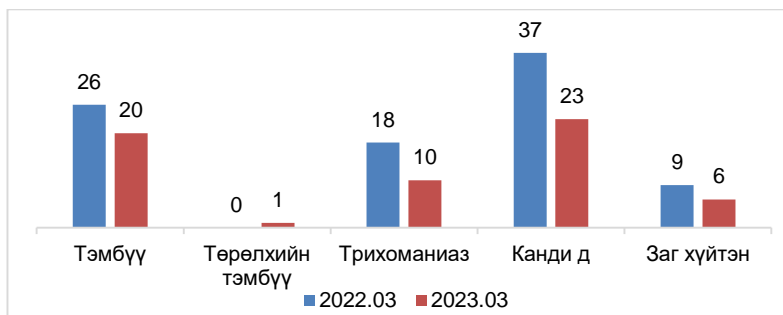
Зураг. Халдварт өвчин /10000 хүн амд/



Бэлгийн замаар дамжих халдварт өвчин

Аймгийн хэмжээнд бэлгийн замаар дамжих халдварт өвчний 36 тохиолдол бүртгэгдсэн. Өмнөх оны мөн үеэс 17 тохиолдлоор буурсан. Бэлгийн замаар дамжих халдварт өвчний 20 /55.5%/ тэмбүү, 6 /16.6%/-г заг хүйтэн, 10 /27.9/ хувийг трихомониаз тус тус эзэлж байна.

Зураг. Бэлгийн замаар дамжих халдварт өвчин /тохиолдлын тоогоор/



Эх, хүүхдийн эрүүл мэндийн үзүүлэлт, 2022, 2023 оны эхний 3 сарын байдлаар

Аймаг хот	Төрсөн эх			Амьд төрсөн хүүхэд			Амьгүй төрсөн хүүхэд	
	2022 онд	2023 онд	5 жилийн дундаж	2022 онд	2023 онд	5 жилийн дундаж	2022 онд	2023 онд
1. Архангай	308	373	381	309	375	383	0	1
2. Баян-Өлгий	627	663	671	629	672	674	5	2
3. Баянхонгор	358	416	435	357	422	438	3	2
4. Булган	144	167	183	143	168	184	1	0
5. Говь-Алтай	206	264	292	207	263	293	0	4
6. Говьсүмбэр	76	101	99	75	102	100	1	0
7. Дархан-Уул	387	500	511	393	497	515	2	3
8. Дорноговь	278	282	321	280	283	323	0	1
9. Дорнод	344	382	435	348	388	439	1	2
10. Дундговь	159	186	202	157	188	203	2	0
11. Завхан	211	296	302	212	297	303	1	1
12. Орхон	519	597	594	521	597	596	4	3
13. Өвөрхангай	438	541	530	434	545	531	5	1
14. Өмнөговь	261	329	360	261	329	361	1	2
15. Сүхбаатар	230	313	299	230	315	302	2	1
16. Сэлэнгэ	290	345	374	290	349	377	2	1
17. Төв	179	218	245	184	220	246	0	0
18. Увс	323	445	427	324	448	429	1	3
19. Ховд	362	469	482	363	474	485	1	2
20. Хөвсгөл	518	552	622	518	553	621	3	2
21. Хэнтий	273	328	355	277	332	359	1	0
Аймгийн дүн	6491	7767	8121	6512	7817	8161	36	31
22. Улаанбаатар	7231	8582	8770	7273	8635	8839	48	61
Улсын дүн	13722	16349	16891	13785	16452	17001	84	92

Эхийн эндэгдэл, 2022, 2023 оны эхний 3 сарын байдлаар

Аймаг хот	Эхийн эндэгдэл /бодит тоо/		Эхийн эндэгдэл /100 000 амьд төрөлтөд/		
	2022 онд	2023 онд	2022 онд	2023 онд	5 жилийн дундаж
1. Архангай	0	0	0.0	0.0	52.2
2. Баян-Өлгий	1	0	159.0	0.0	59.4
3. Баянхонгор	1	0	280.1	0.0	45.7
4. Булган	0	0	0.0	0.0	0.0
5. Говь-Алтай	0	0	0.0	0.0	0.0
6. Говьсүмбэр	0	0	0.0	0.0	0.0
7. Дархан-Уул	0	0	0.0	0.0	0.0
8. Дорноговь	0	1	0.0	353.4	123.7
9. Дорнод	0	0	0.0	0.0	45.6
10. Дундговь	0	0	0.0	0.0	0.0
11. Завхан	0	0	0.0	0.0	0.0
12. Орхон	0	0	0.0	0.0	0.0
13. Өвөрхангай	0	0	0.0	0.0	37.7
14. Өмнөговь	0	0	0.0	0.0	0.0
15. Сүхбаатар	0	0	0.0	0.0	0.0
16. Сэлэнгэ	0	0	0.0	0.0	53.0
17. Төв	0	0	0.0	0.0	0.0
18. Увс	0	0	0.0	0.0	0.0
19. Ховд	0	0	0.0	0.0	0.0
20. Хөвсгөл	1	0	193.1	0.0	32.2
21. Хэнтий	1	0	361.0	0.0	55.7
Аймгийн дүн	4	1	61.4	12.8	27.0
22. Улаанбаатар	1	5	13.7	57.9	31.7
Улсын дүн	5	6	36.3	36.5	29.4

Төрсөн хүүхдийн мэдээ, 2023 оны эхний 3 сарын байдлаар

Аймаг хот	Амьд төрсөн хүүхэд					Амьгүй төрөлтийн түвшин /1000 нийт төрөлтөд/	
	Бүгд	Эрэгтэй	Эмэгтэй	Төрөөд 1 цагийн дотор хөхөө амласан хүүхдийн эзлэх хувь	2500 граммаас доош жинтэй төрсөн хүүхдийн эзлэх хувь	2022 онд	2023 онд
1. Архангай	375	209	166	93.9	5.6	0.0	2.7
2. Баян-Өлгий	672	357	315	99.6	6.0	7.9	3.0
3. Баянхонгор	422	228	194	95.7	4.5	8.3	4.7
4. Булган	168	85	83	95.8	1.2	6.9	0.0
5. Говь-Алтай	263	144	119	100.0	3.8	0.0	15.0
6. Говьсүмбэр	102	56	46	99.0	2.0	13.2	0.0
7. Дархан-Уул	497	260	237	99.8	2.8	5.1	6.0
8. Дорноговь	283	143	140	99.6	2.8	0.0	3.5
9. Дорнод	388	193	195	99.2	2.6	2.9	5.1
10. Дундговь	188	90	98	98.9	2.1	12.6	0.0
11. Завхан	297	135	162	99.0	4.7	4.7	3.4
12. Орхон	597	301	296	99.0	4.4	7.6	5.0
13. Өвөрхангай	545	285	260	97.2	4.2	11.4	1.8
14. Өмнөговь	329	173	156	96.4	2.1	3.8	6.0
15. Сүхбаатар	315	164	151	94.6	2.2	8.6	3.2
16. Сэлэнгэ	349	175	174	94.3	3.4	6.8	2.9
17. Төв	220	117	103	99.1	2.3	0.0	0.0
18. Увс	448	224	224	95.5	4.0	3.1	6.7
19. Ховд	474	224	250	99.2	3.4	2.7	4.2
20. Хөвсгөл	553	285	268	98.4	2.2	5.8	3.6
21. Хэнтий	332	160	172	98.2	3.6	3.6	0.0
Аймгийн дүн	7817	4008	3809	97.8	3.6	5.5	4.0
22. Улаанбаатар	8635	4404	4231	95.6	4.7	6.6	7.0
Улсын дүн	16452	8412	8040	96.6	4.2	6.1	5.6

Хүүхдийн эндэгдэл, 2022, 2023 оны эхний 3 сарын байдлаар

Аймаг хот	Нялхсын эндэгдэл			Нялхсын эндэгдэл /1000 амьд төрөлтөд/			5 хүртэлх насны хүүхдийн эндэгдэл			5 хүртэлх насны хүүхдийн эндэгдэл /1000 амьд төрөлтөд/		
	2022 онд	2023 онд	5 жилийн дундаж	2022 онд	2023 онд	5 жилийн дундаж	2022 онд	2023 онд	5 жилийн дундаж	2022 онд	2023 онд	5 жилийн дундаж
1. Архангай	4	3	5	12.9	8.0	12.5	5	5	7	16.2	13.3	17.2
2. Баян-Өлгий	9	17	15	14.3	25.3	22.3	14	21	18	22.3	31.3	27.3
3. Баянхонгор	1	5	5	2.8	11.8	11.4	1	5	7	2.8	11.8	16.0
4. Булган	2	3	3	14.0	17.9	14.1	3	3	3	21.0	17.9	15.2
5. Говь-Алтай	5	1	6	24.2	3.8	21.9	5	1	7	24.2	3.8	23.2
6. Говьсүмбэр	2	0	1	26.7	0.0	8.0	2	0	1	26.7	0.0	12.0
7. Дархан-Уул	8	7	6	20.4	14.1	10.9	10	9	7	25.4	18.1	14.4
8. Дорноговь	2	5	4	7.1	17.7	12.4	3	5	5	10.7	17.7	14.8
9. Дорнод	7	1	4	20.1	2.6	9.6	7	3	5	20.1	7.7	11.9
10. Дундговь	1	1	1	6.4	5.3	3.9	1	1	1	6.4	5.3	4.9
11. Завхан	5	4	6	23.6	13.5	19.1	5	5	7	23.6	16.8	23.7
12. Орхон	1	7	5	1.9	11.7	8.7	1	8	6	1.9	13.4	9.7
13. Өвөрхангай	7	7	7	16.1	12.8	13.2	8	8	9	18.4	14.7	16.2
14. Өмнөговь	8	0	4	30.7	0.0	11.6	9	0	5	34.5	0.0	14.4
15. Сүхбаатар	2	1	2	8.7	3.2	8.0	5	2	4	21.7	6.3	13.9
16. Сэлэнгэ	2	4	3	6.9	11.5	7.9	3	5	4	10.3	14.3	10.6
17. Төв	5	2	3	27.2	9.1	13.0	8	4	5	43.5	18.2	18.7
18. Увс	5	7	6	15.4	15.6	14.5	7	9	8	21.6	20.1	17.7
19. Ховд	6	8	7	16.5	16.9	13.6	7	9	8	19.3	19.0	16.1
20. Хөвсгөл	6	8	9	11.6	14.5	14.8	7	12	11	13.5	21.7	17.7
21. Хэнтий	2	5	5	7.2	15.1	12.8	4	5	6	14.4	15.1	15.6
Аймгийн дүн	90	96	107	13.8	12.3	13.1	115	120	133	17.7	15.4	16.3
22. Улаанбаатар	91	126	110	12.5	14.6	12.4	102	142	125	14.0	16.4	14.1
Улсын дүн	181	222	217	13.1	13.5	12.7	217	262	258	15.7	15.9	15.2

Нас баралт, 2022, 2023 оны эхний 3 сарын байдлаар

Аймаг хот	Нийт нас баралт			Эмнэлгийн нас баралт			Эмнэлэгт хоног болоогүй		
	2022 онд	2023 онд	5 жилийн дундаж	2022 онд	2023 онд	5 жилийн дундаж	2022 онд	2023 онд	5 жилийн дундаж
1. Архангай	127	143	126	15	26	21	5	8	7
2. Баян-Өлгий	120	140	125	17	23	27	8	6	8
3. Баянхонгор	113	122	107	24	27	24	6	7	7
4. Булган	66	95	79	12	17	15	3	4	6
5. Говь-Алтай	77	73	75	27	12	20	8	4	5
6. Говьсүмбэр	27	16	19	5	6	4	3	1	1
7. Дархан-Уул	145	126	131	50	46	39	19	15	13
8. Дорноговь	106	92	97	22	29	24	7	6	7
9. Дорнод	91	88	96	28	29	32	9	9	10
10. Дундговь	61	47	57	13	11	9	7	8	6
11. Завхан	87	100	90	17	16	20	5	6	6
12. Орхон	144	121	130	30	25	28	7	9	8
13. Өвөрхангай	151	145	137	26	27	30	5	6	7
14. Өмнөговь	77	78	71	26	17	18	12	7	7
15. Сүхбаатар	76	83	87	20	7	15	9	6	6
16. Сэлэнгэ	124	125	121	17	21	15	4	10	5
17. Төв	139	114	112	32	22	20	14	7	9
18. Увс	98	102	102	15	20	18	7	8	7
19. Ховд	84	99	91	17	17	16	5	3	4
20. Хөвсгөл	186	190	183	43	42	37	12	15	11
21. Хэнтий	99	91	91	28	38	23	9	13	8
Аймгийн дүн	2198	2190	2126	484	478	454	164	158	147
22. Улаанбаатар	2130	2163	2016	827	915	786	137	182	148
Улсын дүн	4328	4353	4142	1311	1393	1240	301	340	295

**Эмнэлгийн тусламж, үйлчилгээний зарим үзүүлэлтүүд
2023 оны эхний 3 сарын байдлаар**

Аймаг хот	Нийт үзлэг	Үүнээс					Эмчлэгдсэн хүний тоо	Ор хоног	Дундаж ор хоног	Бүртгэгдсэн өвчлөл		
		Урьдчилан сэргийлэх үзлэг	Өвчний учир амбулаторт	Идэвхитэй хяналт	Гарийн идэвхитэй	Гарийн дуудлаг-аар				2022 онд	2023 онд	5 жилийн дундаж
1. Архангай	87974	24039	50444	6576	4922	1993	5408	37017	6.8	24548	31120	25140
2. Баян-Өлгий	128350	23395	72357	13800	13647	5151	10277	71673	7.0	25104	39091	23411
3. Баянхонгор	78770	15913	40074	8407	10221	4155	6220	44562	7.2	19759	23438	22448
4. Булган	55753	7988	42498	2323	1645	1299	3258	23337	7.2	17553	28001	16671
5. Говь-Алтай	66025	12912	44743	1837	4947	1586	3748	27381	7.3	14482	18030	15054
6. Говьсүмбэр	34502	4718	25037	1687	2884	176	1768	12698	7.2	1782	3183	1894
7. Дархан-Уул	186082	53357	94792	13600	23471	862	8339	57612	6.9	13169	16885	14899
8. Дорноговь	111302	22943	69025	11360	6086	1888	5390	38976	7.2	24850	30493	25123
9. Дорнод	122741	35448	63514	9472	13228	1079	5082	35202	6.9	18767	27953	17046
10. Дундговь	44907	9596	30143	2964	1385	819	3021	22634	7.5	9473	15051	9971
11. Завхан	86094	15101	56370	4357	6394	3872	5729	39946	7.0	26224	36848	23255
12. Орхон	178435	57234	82591	10681	27264	665	10310	70204	6.8	20566	18058	16521
13. Өвөрхангай	113661	18479	83081	6489	3230	2382	7860	55466	7.1	15726	23659	19564
14. Өмнөговь	93843	18542	65523	6251	2582	945	4305	27792	6.5	23521	26326	22355
15. Сүхбаатар	69846	14593	41794	8149	3666	1644	4123	32733	7.9	9797	15774	11311
16. Сэлэнгэ	122608	27567	78108	9774	4745	2414	6816	48739	7.2	17032	20987	15192
17. Төв	84099	20135	53851	6047	3038	1028	4533	32971	7.3	22637	31074	25061
18. Увс	94414	16457	63345	5657	6422	2533	6062	41825	6.9	24703	28213	21949
19. Ховд	120326	22654	73740	9375	12501	2056	8050	59766	7.4	16924	25612	18754
20. Хөвсгөл	128445	32130	80743	7248	5282	3042	8101	54606	6.7	28927	47388	31547
21. Хэнтий	86487	12904	58449	8858	3821	2455	5547	42040	7.6	23405	31918	21790
Аймгийн дүн	2094664	466105	1270222	154912	161381	42044	123947	877180	7.1	398949	539102	398955
22. Улаанбаатар	3345543	734869	2169931	150602	280323	9818	144556	972062	6.7	339315	456580	325126
Улсын дүн	5440207	1200974	3440153	305514	441704	51862	268503	1849242	6.9	738264	995682	724081