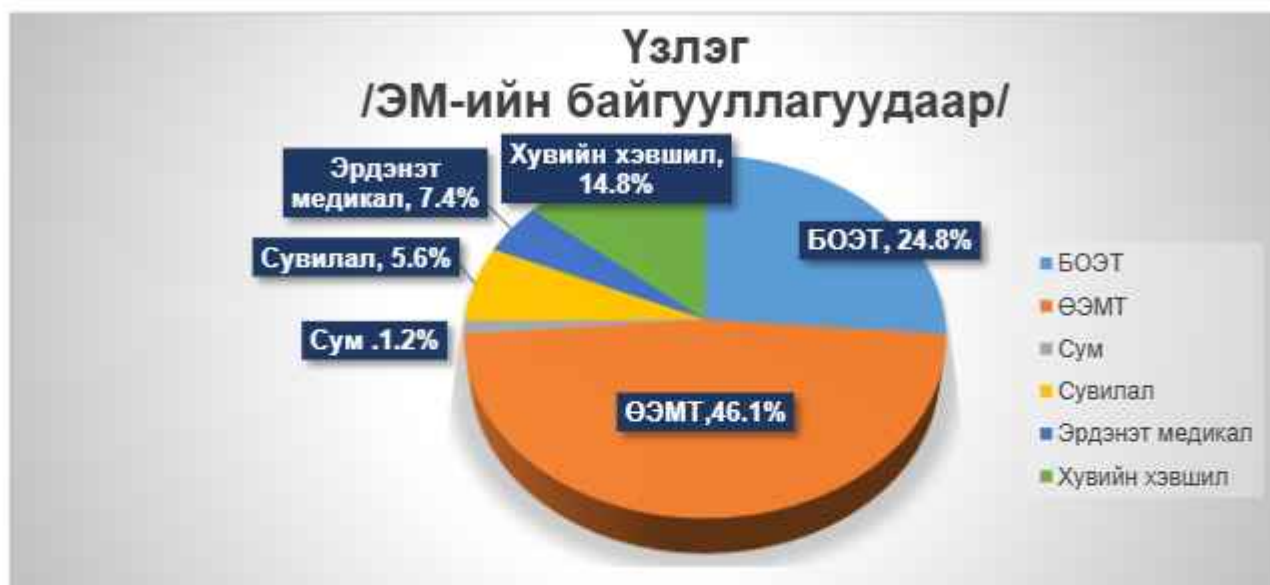


ОРХОН АЙМГИЙН ЭРҮҮЛ
МЭНДИЙН ГАЗАР

2024 ОНЫ 3-Р УЛИРЛЫН
ҮЙЛ АЖИЛЛАГААНЫ
ҮЗҮҮЛЭЛТ

НЭГ. ЭМНЭЛГИЙН ТУСЛАМЖ ҮЙЛЧИЛГЭЭ

Аймгийн хэмжээнд 3 дугаар улирлын байдлаар нийт 582388 үзлэг хийгдэж, нийт үзлэгийн 46.1 хувь ӨЭМТ-үүдэд, 24.8 хувь БОЭТ-д, 14.8 хувь хувийн хэвшлийн эрүүл мэндийн байгууллагуудад, үлдсэн нь эрдэнэт медиал, эрдэнэт сувилал, сумын эрүүл мэндийн төвд хийгдсэн.



Нийт эрүүл мэндийн байгууллагад үзүүлсэн иргэдийн 39.2 хувийг эрэгтэйчүүд үлдсэн 60.8 хувийг эмэгтэйчүүд эзэлж байна. Нэг иргэн дунджаар 5.5 удаа эмнэлгийн тусламж үйлчилгээ авсан байна. Нийт үзлэгийн 43.1 хувийг өвчний учир амбулаторит, 34.6 хувийг урьдчилан сэргийлэх, 15.1 хувийг гэрийн идэвхтэй хяналт, 6.7 хувийг идэвхтэй хяналт эзэлж байна. Нийт үзлэгт урьдчилан сэргийлэх үзлэг 49.7 байгаа нь өмнөх оны мөн үеэс (2.1) хувиар нэмэгдсэн, гэрийн идэвхтэй үзлэг 31.1 байгаа нь өмнөх оны мөн үеэс (0.7) хувиар нэмэгдсэн үзүүлэлттэй байна.



№	СӨЭМТ-үүд	Он	Нийт үзлэг	Үүнээс						
				Урьдчилан сэргийлэх үзлэг	Урьдчилан сэргийлэх үзлэгийн эзлэх хувь	Өвчний учир амбулаторт	Идэвхтэй хяналт	Гэрийн идэвхтэй	Гэрийн идэвхтэй хяналтын үзлэгийн эзлэх хувь	Гэрийн дуудлага
1	Үйлсбадрах	2023	30181	16177	53.6	1130	917	11826	39.2	131
		2024	28088	17872	63.6	803	1053	8270	29.4	90
2	Нийцэл	2023	30133	14919	49.5	2780	3154	9187	30.5	93
		2024	34403	16491	47.9	3656	3365	10434	30.3	457
3	Мөнхийн гэгээ	2023	21900	10123	46.2	2547	1661	7363	33.6	206
		2024	26652	12067	45.3	1789	3007	9054	34.0	735
4	Энхжихмандариваа	2023	19075	10457	54.8	1622	1889	5040	26.4	67
		2024	27211	14448	53.1	818	3145	8789	32.3	11
5	Анхны оч	2023	59128	31074	52.6	4765	4985	18225	30.8	79
		2024	58219	32813	56.4	938	4908	19518	33.5	42
6	Мэндцэцэн	2023	39750	19934	50.1	4544	3141	11525	29.0	606
		2024	43749	23011	52.6	2221	4295	14065	32.1	157
7	Учралтбаяр	2023	34297	14347	41.8	5304	3654	10861	31.7	131
		2024	25041	12635	50.5	1859	2831	7548	30.1	168
8	Мөнхсүндрэл	2023	18538	9744	52.6	2300	711	5722	30.9	61
		2024	25417	14971	58.9	609	1735	8081	31.8	21
9	Жаргалант	2023	6332	2067	32.6	2088	445	966	15.3	766
		2024	7187	3004	41.8	780	635	2149	29.9	619
	Бүгд	2023	259334	128842	49.7	27080	20557	80715	31.1	2140
		2024	275967	147312	53.4	13473	24974	87908	31.9	2300
	Аймгийн дүн	2023	533717	184182	34.5	232210	34366	80790	15.1	2169
		2024	582388	201462	34.6	251228	39388	87973	15.1	2337
Өмнөх оны мөн үеэс			+48671	+17280	+0.1	+19018	+5022	+7183	0	+166

Аймгийн хэмжээнд эхний 9 сарын байдлаар 27357 үйлчлүүлэгч эмнэлэгт хэвтэн эмчлүүлж 185924 ор хоног ашигласан байна. Дундаж ор хоног 6.8 байна. Хэвтэн эмчлүүлсэн иргэдийн 18.5 хувь нь хөдөө орон нутгаас ирж эмчлүүлсэн.



Хэвтэн эмчлүүлэх тусламж үйлчилгээ /Ортой эмнэлгүүдээр/

Байгууллагын нэр	2024 оны эхэнд байсан эмчлүүлэгчийн тоо	Эмнэлэгт хэвтсэн	Стационари		Эмнэлгээс гарсан, шилжсэн хүний тоо	Ор хоног -Бүгд /Орны хөдөлгөөнөөр/
			Байршил			
			Хот	Хөдөө		
Ачит	51	2012	1658	354	2003	14730
Бадархундага	0	2032	1556	476	1987	13528
Талын булаг	0	1435	1127	308	1404	9879
Их тавт	24	1032	861	171	1018	6925
Тайхар	37	2101	1535	566	2088	14459
Нейрон	0	399	327	72	398	2652
Эрхэст оргил	4	434	402	32	432	2602
Мөнхийн үйлс	0	968	751	217	942	6577
Очир увидас	32	1434	831	603	1442	9444
Оюу	1	293	287	6	287	1763
Баян өндөр мед	23	1698	1392	306	1692	11996
Шинэ эрин мед	7	877	528	349	874	6346

Орны ашиглалт /аймгуудаар/

№	Аймаг/хот	Орны тоо	Орны фонд ашиглалт	Орны фонд ашиглалтын хувь	Дундаж ор хоног	Орны эргэлт
1	Архангай	594	173.5	63.3	7.0	25.2
2	Баян-Өлгий	1016	178.5	65.1	7.0	26.0
3	Баянхонгор	691	183.9	67.1	7.0	26.8
4	Булган	309	210.2	76.7	7.1	30.0
5	Говь-Алтай	493	163.3	59.6	7.0	23.5
6	Говьсүмбэр	176	184.1	67.2	7.0	27.1
7	Дархан-Уул	843	188.4	68.7	7.0	27.3
8	Дорноговь	549	182.0	66.4	7.0	26.2
9	Дорнод	584	177.2	64.7	6.7	26.7
10	Дундговь	368	162.1	59.2	7.3	22.5
11	Завхан	633	163.4	59.6	6.7	24.4
12	Орхон	941	197.6	72.1	6.8	29.4
13	Өвөрхангай	1044	151.0	55.1	6.9	22.3
14	Өмнөговь	767	109.7	40.0	6.3	17.7
15	Сүхбаатар	530	197.8	72.2	7.8	25.7
16	Сэлэнгэ	878	155.5	56.8	7.0	22.4
17	Төв	565	172.9	63.1	7.2	24.3
18	Увс	562	205.0	74.8	6.7	31.0
19	Ховд	820	200.6	73.2	7.6	26.6
20	Хөвсгөл	1011	147.6	53.9	6.7	22.5
21	Хэнтий	602	213.5	77.9	8.0	27.1
22	Аймгийн дүн	13976	174.5	63.7	7.0	25.2
23	Улаанбаатар	15467	180.8	66.0	6.7	27.5
24	Улсын дүн	29443	177.8	64.9	6.8	26.4

Хувийн хэвшлийн ортой эмнэлгүүдийн орны ашиглалт /эхний 9 сараар/

№	Байгууллагын нэр	ЭМГ Хуваарилсан ор 2024 оны А/20		Дундаж ор хоног	Орны фонд ашиглалт	Орны фонд ашиглалтын хувь	Орны эргэлт
		Өдрийн эмчилгээний ор	Төсөвт ор				
1	Ачит	18	52	7.4	283.3	104.9	38.5
2	Бадархундага	20	51	6.8	265.3	98.2	39.0
3	Талын булаг	28	52	7.0	190.0	70.4	27.0
4	Их тавт	10	33	6.8	209.8	77.7	30.8
5	Тайхар	20	53	6.9	272.8	101.0	39.4
6	Нейрон	10	13	6.7	204.0	75.6	30.6
7	Эрхэст оргил	15	11	6.0	236.5	87.6	39.3
8	Мөнхийн үйлс	5	24	7.0	274.0	101.5	39.3
9	Очир увидас	10	60	6.5	157.4	58.3	24.0
10	Оюу	5	15	6.1	117.5	43.5	19.1
11	Баян өндөр мед	20	60	7.1	199.9	74.0	28.2
12	Шинэ эрин мед	10	35	7.3	181.3	67.2	25.0

ХОЁР. ЭХ ХҮҮХДИЙН ЭРҮҮЛ МЭНД

Аймгийн хэмжээнд 2024 оны эхний 9 сарын байдлаар 1473 эх амаржиж 1485 хүүхэд төрсөн. Төрөлт өнгөрсөн оны оны үеэс 229 төрөлтөөр буурсан. Гэрийн төрөлт 2 /0.1%, амьгүй төрөлт 5 тохиолдол бүртгэгдэж 1000 амьд төрөлтөд 3.4 промилл байна. Төрөлтийн түвшин 1000 хүн амд 14.0 промилл.

№	Эмнэлгийн нэр	2023 оны эхний 9 сараар			2024 оны эхний 9 сараар		
		Нийт төрөлт	Үүнээс		Нийт төрөлт	Үүнээс	
			Гэрийн төрөлт	Амьгүй төрөлт		Гэрийн төрөлт	Амьгүй төрөлт
1	Үйлс бадрах	116	2		103		
2	Нийцэл	165	1		149		1
3	Мөнхийн гэгээ	101			86		
4	Энжихимандариваа	137		1	115		
5	Анхны сч	265		2	245		1
6	Мэндцэцэн	227			214		1
7	Учралтбаяр	193			153		
8	Мөнхсүндрэл	88		1	81	1	1
9	Жаргалант	36		1	21		
	Бүгд	1666	3	5	1167	1	4
	АЙМГИЙН ДҮН	1702	4	6	1473	2	5

2024 оны эхний 9 сарын байдлаар жирэмсний хяналтад шинээр 1291 жирэмсэн эмэгтэйчүүд хамрагдан эхний 3 сартайд 1284 буюу 99.5 хувь нь хяналтад орж, өмнөх оны мөн үеэс эрт үеийн хяналт (0.7) хувиар нэмэгдсэн. Хяналтад орсон жирэмсэн эмэгтэйчүүдийн

99.6 хувь цусны шинжилгээнд хамрагдсанаас 29 буюу 2.3 хувь нь цус багадалттай байна. Шинээр хяналтад хамрагдсан жирэмсэн эмэгтэйчүүдийн БЗДХ-ын шинжилгээний үзүүлэлтэд трихомониаз 22 буюу 1.7 хувь, тэмбүү 7 буюу 0.5 хувь, заг хүйтэн 2 буюу 0.2 хувь нь тус тус эерэг гарсан байна.

Амьд төрсөн хүүхдийн 880 буюу 51.6 хувь нь хүү, 825 буюу 48.4 хувь нь охин байна. Амьд төрсөн 1705 хүүхдээс 67 нярай буюу 3.9 хувь нь 2500 гр-аас доош жинтэй, 20 тохиолдол буюу 1.2 хувь нь төрөлхийн хөгжлийн гажигтай төрсөн байна. Амьгүй төрөлтийн түвшин 1000 нийт төрөлтөд 3.5 буюу өмнөх оноос 2.4 промилээр буурсан байна.

№	Эмнэлгийн нэр	Нийт шинээр хяналтад хамрагдсан эмэгтэйчүүд		Хяналтад авсан хувь							6 ба түүнээс дээш удаа хяналтад хамрагдаж төрсөн (хувиар)			Цус багадалттай жирэмсэн эмэгтэйчүүд (хувиар)		
				Эхний 3 сартайд		Өмнөх оны мөн үеэс	4-6 сартайд		7 ба түүнээс дээш сартайд							
				2023	2024		2023	2024	2023	2024	2023	2024	2023	2024	Өмнөх оноос	2023
1	Үйлс бадрах	94	114	100	100	0						64.7	73.8	+9.1	1.1	
2	Нийцэл	156	181	98.1	98.3	+0.2	1.9	1.7				61.8	77.2	+15.4	9.6	5.5
3	Мөнхийн гэгээ	85	88	100	100	0						55.4	81.4	+26.0		
4	Энжжихмандариваа	118	123	98.3	97.6	-0.7	1.7	2.4				62.8	80.0	+17.2	6.8	0.8
5	Анхны оч	266	225	100	100	0						60.8	75.5	+14.7	1.1	0.9
6	Мэндцэцэн	205	256	99.0	100	+0.1	0.1					66.1	84.1	+18.0	3.4	1.2
7	Учралтбаяр	168	178	98.8	100	+1.2	1.2					57.0	74.5	+17.5	5.4	1.1
8	Мөнхсүндрэл	87	101	95.4	100	+4.6	4.6					54.5	74.1	+19.6	23.0	9.9
9	Жаргалант	28	25	92.9	96.0	+3.1	7.1	4.0				52.8	70.9	+18.1		
Аймгийн дүн		1207	1291	98.8	99.5	+0.7	1.2	0.5				60.8	76.2	+15.4	5.2	2.3

2024 оны 9 сарын байдлаар тав хүртлэх насны хүүхдийн өсөлт хөгжлийн хяналтад 8456 хүүхэд хамрагдсанаас 0.18 хувь нь туранхай, 0.06 хувь нь тураалтай, 0.19 хувь нь өсөлтийн хоцрогдолтой байна.

Тав хүртэлх насны хүүхдийн хяналтын мэдээ /өрхийн эрүүл мэндийн төвүүдээр/

№	Эмнэлгийн нэр	Хяналтад хамрагдсан бүгд	Жингийн мэдээ			А амин дэм уусан	Д амин дэм уусан	Олон найрлагат бичил тэжээл хэрэглэсэн
			Туранхай	Тураалтай	Өсөлтийн хоцрогдолтой			
1	Үйлс бадрах	731	4	2	2		731	
2	Нийцэл	1285	1		4		1077	
3	Мөнхийн гэгээ	579	2		3		579	
4	Энжжихмандариваа	1041	1				1002	
5	Анхны оч	2025	2	2	3		1985	
6	Мэндцэцэн	1183	3	1	2		1183	1
7	Учралтбаяр	686	2		2		576	
8	Мөнхсүндрэл	852					70	
9	Жаргалант	74					34	
Аймгийн дүн		8456	15	5	16		7237	1

ГУРАВ. ҮР ХӨНДӨЛТ

Аймгийн хэмжээнд 3 дугаар улирлын байдлаар 155 үр хөндөлт /1000 амьд төрөлтөд 104.4/, хожуу үр хөндөлт 0, хорь хүртэлх насны үр хөндөлт 8 тохиолдол бүртгэгдсэн. Үр хөндөлтийн үед гарсан хүндрэл байхгүй. Өмнөх оноос 13 тохиолдлоор буурсан.

Үр хөндөлт /аймгуудаар/

№	Аймаг/хот	Үр хөндөлтийн тоо			Үр хөндөлтийн харьцаа (1000 амьд төрөлтөд)		
		2023 он	2024 он	5 жилийн дундаж	2023 он	2024 он	5 жилийн дундаж
1	Архангай	103	136	168	98.4	167.7	156.2
2	Баян-Өлгий	113	47	73	54.0	24.8	35.1
3	Баянхонгор	52	74	120	42.1	69.4	92.0
4	Булган	41	27	49	86.3	75.0	94.2
5	Говь-Алтай	32	59	48	43.2	92.8	56.8
6	Говьсүмбэр	19	10	25	70.4	41.0	85.5
7	Дархан-Уул	375	295	409	245.3	212.7	263.2
8	Дорноговь	258	246	256	315.0	316.2	274.4
9	Дорнод	116	151	239	100.7	147.6	193.0
10	Дундговь	90	75	79	172.7	175.6	141.7
11	Завхан	9	5	17	10.3	6.8	18.9
12	Орхон	168	155	155	98.5	104.4	88.4
13	Өвөрхангай	120	88	118	80.2	67.5	75.7
14	Өмнөговь	321	344	394	300.8	384.4	367.9
15	Сүхбаатар	77	80	74	82.3	108.0	82.0
16	Сэлэнгэ	27	20	18	27.0	23.2	16.7
17	Төв	46	72	62	73.0	127.2	88.7
18	Увс	179	207	191	131.6	171.6	142.2
19	Ховд	31	35	25	21.7	28.6	17.0
20	Хөвсгөл	22	13	29	13.1	9.0	16.5
21	Хэнтий	46	52	62	46.6	65.4	60.3
22	Аймгийн дүн	2245	2191	2611	97.4	110.2	109.0
23	Улаанбаатар	7103	6704	6931	273.3	284.8	260.2
24	Улсын дүн	9348	8895	9542	190.6	204.8	188.6

ДӨРӨВ. НАС БАРАЛТ

2024 оны эхний 9 сарын байдлаар нас баралтын 395 тохиолдол бүртгэгдсэн нь өнгөрсөн оны мөн үеэс 43 тохиолдлоор нэмэгдэж нийт нас баралтын 23.0 хувь нь эмнэлэгт нас барсан бөгөөд үүнээс 30 тохиолдол буюу 33.0 хувийг хоног болоогүй нас баралт эзэлж, нас баралтын түвшин 1000 хүн амд 3.8 байгаа нь өнгөрсөн оны мөн үеэс 0.5 хувиар өссөн байна. Тав хүртлэх насны хүүхдийн эндэгдлийн 13 тохиолдол бүртгэгдэж, 1000 амьд төрөлтөд 8.8 ногдож байгаа нь өмнөх оны мөн үетэй харьцуулахад 6 тохиолдлоор буюу 2.3 промиллоор буурсан байна.

Нас баралт /өрхийн эрүүл мэндийн төвүүдээр/

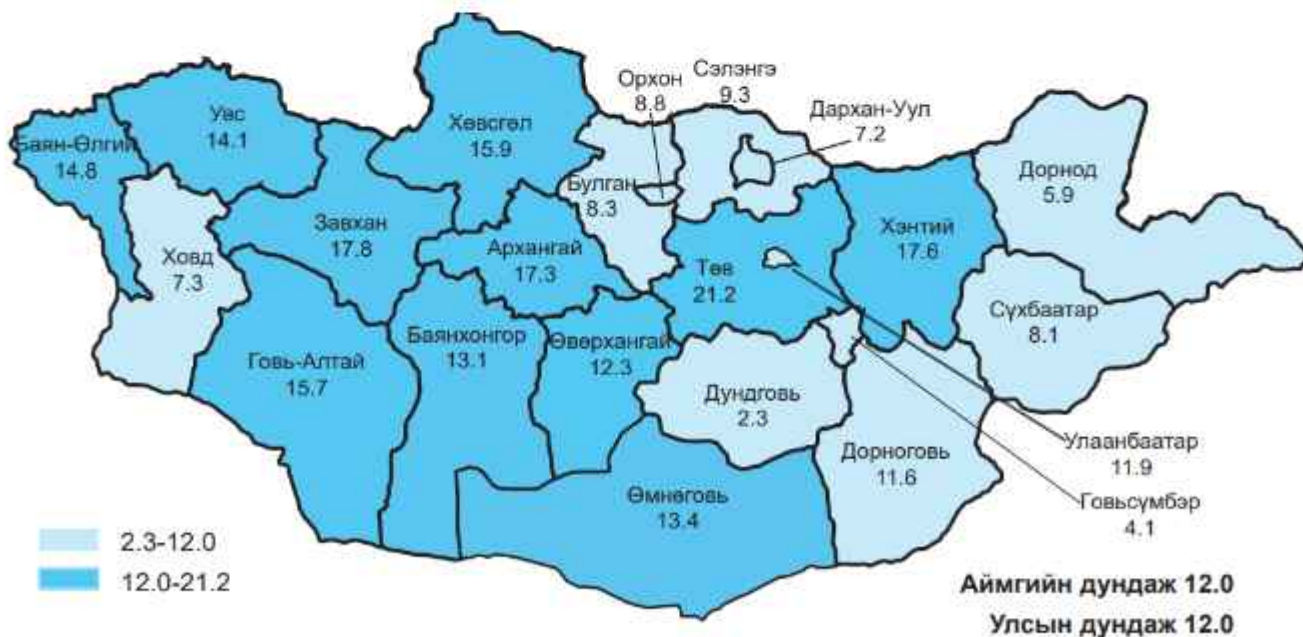
№	Эмнэлгийн нэр	2023 оны эхний 9 сараар				2024 оны эхний 9 сараар			
		Нийт нас баралт	Үүнээс			Нийт нас баралт	Үүнээс		
			Эмнэлэгт	Эмнэлгээс гадуур	5 хүртэлх насны хүүхдийн эндэгдэл		Эмнэлэгт	Эмнэлгээс гадуур	5 хүртэлх насны хүүхдийн эндэгдэл
1	Үйлс бадрах	42	11	31	3	41	11	30	1
2	Нийслэл	43	7	36	2	53	8	45	2
3	Мөнхийн тэгээ	26	6	20	2	31	9	22	3
4	Энжжикомандирваа	39	2	37	1	39	6	33	
5	Анхны оч	43	7	36	1	63	13	50	4
6	Мэндцэцэн	45	7	38	1	51	15	36	
7	Учралт бияр	43	10	33	3	42	7	35	
8	Мөнхсүндрэл	28	6	22		23	6	17	
9	Жаргалант	12	3	9	1	17	2	15	
	Бүгд	321	59	262	14	360	77	283	10
О	АЙМГИЙН ДҮН	352	77	275	19	395	91	304	13

Осол гэмтэл, гадны шалтгаант нас баралтын 26 тохиолдол бүртгэгдэж, нийт нас баралтын 6.6 хувийг эзэлж, өнгөрсөн оны мөн үеэс 3.1 хувиар буурч, 10 000 хүн амд ногдох осол гэмтэл, гадны шалтгаант нас баралт 2.5 байна.

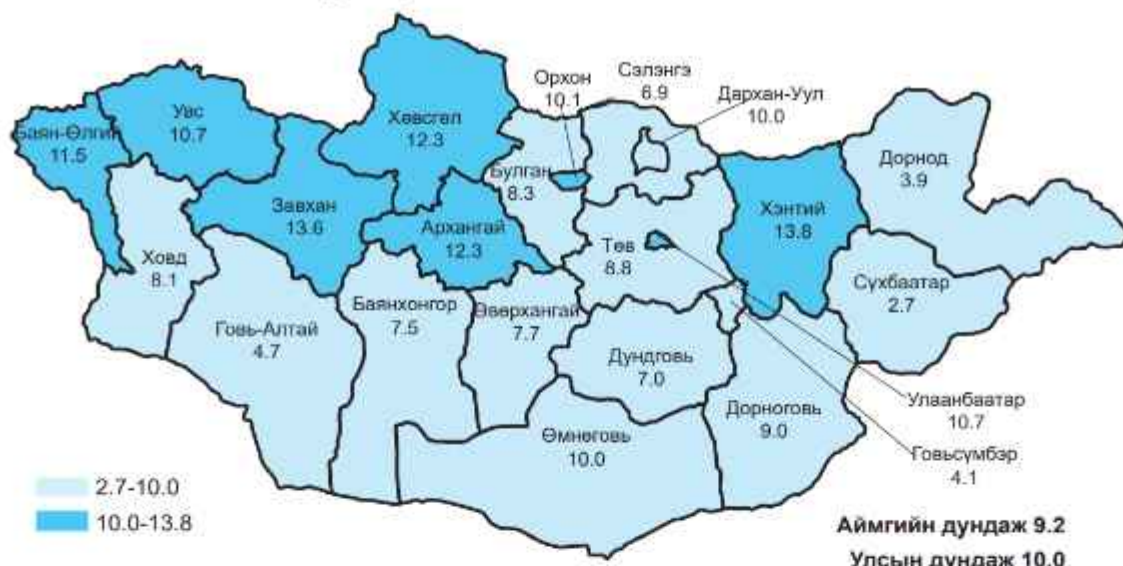
ЭНДЭГДЭЛ

2024 оны эхний 9 сарын байдлаар нялхсын эндэгдлийн 13 тохиолдол бүртгэгдэж, 1000 амьд төрөлтөд 8.8 ногдож байгаа нь өнгөрсөн оны мөн үетэй харьцуулахад 0.6 промилоор буурсан үзүүлэлттэй байна. Нялхсын эндэгдлийн 6/46.2/ хувь нь эрэгтэй, 7/53.8/ хувь нь эмэгтэй хүүхэд байна. Нялхсын эндэгдлийн 10 тохиолдол 76.9 хувийг нярайн эндэгдэл эзэлж байгаа ба 1000 амьд төрөлтөд ногдох нярайн эндэгдэл 6.7 байна. Нярайн эндэгдлийн 100 хувь эрт үеийн эндэгдэл эзэлж байна. 1-5 хүртэлх насны хүүхдийн эндэгдэл бүртгэгдээгүй байна.

Нялхсын эндэгдэл /аймгуудаар/



Перинаталь эндэгдэл /аймгуудаар/



ТАВ. ХАЛДВАРТ ӨВЧИН

Аймгийн хэмжээнд 543 халдварт өвчний тохиолдол бүртгэгдэж, 10 000 хүн амд 51.6 ногдож, өмнөх оны мөн үеэс 301 тохиолдлоор буюу 27.8 промиллоор буурсан байна.

Үзүүлэлт		2023 он				2024 он			
		9 сар		Эхний 9 сар		9 сар		Эхний 9 сар	
		Тоо	Үзүүлэлт	Тоо	Үзүүлэлт	Тоо	Үзүүлэлт	Тоо	Үзүүлэлт
Нийт халдварт өвчин (10 000) хүн амд		71	6.7	844	79.4	70	6.6	543	51.6
Гэдэсний халдварт өвчин	Цусан суулга (A03)	3	0.3	28	2.6	3	0.3	24	2.3
	Суулгалт халдвар (A09)		0.0	4	0.4		0.0	0	0.0
	Салмонеллт бусад халдвар (A02)		0.0	0	0.0		0.0	8	0.8
	Хоолны хордлого (A05)		0.0	4	0.4		0.0	1	0.1
Амьсгалын замын халдварт өвчин	Сүрьеэ (A16-19)	6	0.6	52	4.9	6	0.6	86	8.2
	Салхинцэцэг (B01)	1	0.1	377	35.5	1	0.1	114	10.8
	Гахайн халдвар (B26)		0.0	0	0.0	1	0.1	15	1.4
	Гар хөл амны өвчин (B08.4)	1	0.1	64	6.0	1	0.1	17	1.6
	Менингококкт халдвар-өвчлөл (A39)		0.0	0	0.0		0.0	0	0.0
	Коронавируст халдвар B.97		0.0	1	0.1		0.0	0	0.0
	Улаан эсэргэнэ (A38)						0.0	1	0.1
	Тэмбүү (A51-53)	5	0.5	42	4.0	5	0.5	32	3.0
Бэлгийн замаар дамжих халдварт өвчин	Үүнээс төрөлхийн тэмбүү (A50)		0.0	1	0.1		0.0	0	0.0
	Заг хүйтэн (A54)	2	0.2	13	1.2	1	0.1	19	1.8
	Трихомониаз (A59)	5	0.5	38	3.6	11	1.0	48	4.6
	Бруцеллез (A23)		0.0	0	0.0		0.0	0	0.0
Зоонозын халдварт өвчин	Боом-өвчлөл (A22)		0.0	0	0.0		0.0	0	0.0
	Хачигт риккетсиоз (A77)		0.0	0	0.0		0.0	0	0.0
	Хачигт энцефалит (A84)		0.0	6	0.6		0.0	1	0.1
Цусаар дамжих халдварт өвчин	Вируст гепатит (B15-17)	3	0.3	6	0.6		0.0	3	0.3
Бусад халдварт өвчин	Мөөгөнцөр (B35-36)	44	4.1	178	16.8	36	3.4	137	13.0
	Кандид (B37.3)	1	0.1	30	2.8	5	0.5	37	3.5
Арьс салтсаар халдварлах халдвар	Ёлом (A46)		0	1	0.1		0.0	0	0.0

2024 оны эхний 9 сарын байдлаар халдварт өвчний бүтцийг харахад нийт халдварт өвчний 42.9 хувийг амьсгалын замын халдвар эзэлж байгаагийн (48.9 нь салхинцэцэг, 36.9 хувийг сүрьеэ, 7.3 хувийг гар хөл амны өвчин, 6.4 хувийг гахай хавдар, 0.4 хувийг улаанэсэргэнэ) 32.0 хувийг мөөгөнцөр, 18.2 хувийг бэлгийн замаар дамжих халдвар, 6.1 хувийг гэдэсний халдвар, 0.6 хувийг цусаар дамжих халдвар, 0.2 хувийг зоонозын халдварт өвчин тус тус эзэлж байна. Бэлгийн замаар дамжих халдварт өвчний 48.5 хувийг трихомоноаз, 32.3 хувийг тэмбүү, 19.2 хувийг заг хүйтэн тус тус эзэлж, өнгөрсөн оны мөн үетэй харьцуулахад тэмбүүгийн өвчлөл 10 тохиолдлоор буурч 10 000 хүн амд 3.0 байна.

Нийт халдварт өвчний 42.9 хувийг амьсгалын замын, 6.1 хувийг гэдэсний, 18.2 хувийг бэлгийн замын, 32.8 хувийг бусад халдварт өвчин эзэлж байна.

ЗУРГАА. ХАЛДВАРТ БУС ӨВЧИН

2024 оны 3 дугаар улирлын байдлаар 56632 халдварт бус өвчлөл бүртгэгдсэн ба шинээр 30096, хуучин 26536 тохиолдол бүртгэгдсэн. Үүнээс хорт хавдрын өвчлөл 192, осол гэмтлийн өвчлөл 1215, томуу, томуу төст өвчин 1178, 0-5 нас хүртэлх хүүхдийн халдварт бус суулгалт өвчин 34, 0-5 нас хүртэлх хүүхдийн амьсгалын замын цочмог халдварт өвчин 418 тохиолдлыг эзэлж байна.

ДОЛОО. ТҮРГЭН ТУСЛАМЖИЙН ДУУДЛАГА

Аймгийн хэмжээнд нийт 11656 дуудлага, алсын дуудлага 231, осол гэмтлийн дуудлага 1917 ирсэн нь осол гэмтлийн дуудлага өндөртэй аймгуудын тоонд орж байна.

№	Аймаг/хот	Түргэн тусламжийн дуудлага			Бүх дуудлагад эзлэх хувь	Алсын дуудлагын эзлэх хувь	Осол, гэмтлийн дуудлагын эзлэх хувь
		Бүгд	Алсын дуудлага	Осол, гэмтлийн дуудлага			
1	Архангай	11621	2567	550	1.9	22.1	4.7
2	Баян-Өлгий	11989	2820	398	2.0	23.5	3.3
3	Баянхонгор	10597	2513	456	1.8	23.7	4.3
4	Булган	9868	1244	305	1.7	12.6	3.1
5	Говь-Алтай	9732	1714	249	1.6	17.6	2.6
6	Говьсүмбэр	3600	140	109	0.6	3.9	3.0
7	Дархан-Уул	11920	289	1188	2.0	2.4	10.0
8	Дорноговь	12025	1448	587	2.0	12.0	4.9
9	Дорнод	7180	661	319	1.2	9.2	4.4
10	Дундговь	7445	1535	218	1.2	20.6	2.9
11	Завхан	15371	2214	295	2.6	14.4	1.9
12	Орхон	11656	231	1917	2.0	2.0	16.4
13	Өвөрхангай	13065	3414	615	2.2	26.1	4.7
14	Өмнөговь	7109	1167	602	1.2	16.4	8.5
15	Сүхбаатар	12162	2438	290	2.0	20.0	2.4
16	Сэлэнгэ	19970	3027	878	3.3	15.2	4.4
17	Төв	11896	3537	523	2.0	29.7	4.4
18	Увс	10631	3102	230	1.8	29.2	2.2
19	Ховд	9700	2084	390	1.6	21.5	4.0
20	Хөвсгөл	15041	2203	371	2.5	14.6	2.5
21	Хэнтий	15582	1977	342	2.6	12.7	2.2
22	Аймгийн дүн	238160	40325	10832	39.8	16.9	4.5
23	Улаанбаатар	359516	125	50398	60.2	0.0	14.0
24	Улсын дүн	597676	40450	61230	100.0	6.8	10.2

Эх, хүүхдийн эрүүл мэндийн үзүүлэлт, 2023, 2024 оны эхний 9 сарын байдлаар

Аймаг хот	Төрсөн эх			Амьд төрсөн хүүхэд			Амьгүй төрсөн хүүхэд	
	2023	2024	5 жилийн дундаж	2023	2024	5 жилийн дундаж	2023	2024
1. Архангай	1045	812	1071	1047	811	1074	6	5
2. Баян-Өлгий	2074	1887	2074	2092	1898	2085	15	10
3. Баянхонгор	1225	1063	1298	1236	1066	1306	3	6
4. Булган	473	360	517	475	360	518	2	2
5. Говь-Алтай	738	630	837	740	636	842	7	2
6. Говьсүмбэр	269	243	293	270	244	295	0	0
7. Дархан-Уул	1527	1380	1545	1529	1387	1555	9	7
8. Дорноговь	817	772	926	819	778	933	3	1
9. Дорнод	1144	1015	1232	1152	1023	1240	8	2
10. Дундговь	518	427	554	521	427	556	0	2
11. Завхан	871	733	896	874	731	901	3	6
12. Орхон	1702	1473	1739	1705	1485	1748	6	5
13. Өвөрхангай	1488	1298	1552	1496	1304	1555	5	3
14. Өмнөговь	1068	891	1067	1067	895	1070	8	2
15. Сүхбаатар	932	735	903	936	741	908	4	0
16. Сэлэнгэ	993	860	1069	999	861	1075	5	4
17. Төв	623	564	693	630	566	696	2	1
18. Увс	1349	1196	1339	1360	1206	1344	6	4
19. Ховд	1417	1218	1441	1430	1225	1450	2	7
20. Хөвсгөл	1675	1448	1773	1682	1450	1778	7	9
21. Хэнтий	981	790	1016	987	795	1021	4	5
Аймгийн дүн	22929	19795	23835	23047	19889	23951	105	83
22. Улаанбаатар	25803	23321	26398	25986	23539	26636	157	140
Улсын дүн	48732	43116	50233	49033	43428	50586	262	223

Төрсөн хүүхдийн мэдээ, 2024 оны эхний 9 сарын байдлаар байдлаар

Аймаг хот	Амьд төрсөн хүүхэд					Амьгүй төрөлтийн түвшин /1000 нийт төрөлтөд/	
	Бүгд	Эрэгтэй	Эмэгтэй	Төрөөд 1 цагийн дотор хөхөө амласан хүүхдийн эзлэх хувь	2500 граммаас доош жинтэй төрсөн хүүхдийн эзлэх хувь	2023 онд	2024 онд
1. Архангай	811	432	379	96.5	3.5	5.7	6.1
2. Баян-Өлгий	1898	980	918	99.8	4.3	7.1	5.2
3. Баянхонгор	1066	549	517	98.5	4.1	2.4	5.6
4. Булган	360	187	173	93.6	3.9	4.2	5.5
5. Говь-Алтай	636	332	304	98.3	5.2	9.4	3.1
6. Говьсүмбэр	244	135	109	97.5	1.6	0.0	0.0
7. Дархан-Уул	1387	696	691	98.8	2.5	5.9	5.0
8. Дорноговь	778	437	341	96.5	3.7	3.6	1.3
9. Дорнод	1023	541	482	99.5	2.6	6.9	2.0
10. Дундговь	427	213	214	99.3	3.3	0.0	4.7
11. Завхан	731	368	363	99.0	3.3	3.4	8.1
12. Орхон	1485	732	753	99.3	5.5	3.5	3.4
13. Өвөрхангай	1304	667	637	97.7	4.5	3.3	2.3
14. Өмнөговь	895	468	427	99.2	3.4	7.4	2.2
15. Сүхбаатар	741	370	371	90.8	3.5	4.3	0.0
16. Сэлэнгэ	861	442	419	93.3	2.6	5.0	4.6
17. Төв	566	301	265	97.7	3.7	3.2	1.8
18. Увс	1206	621	585	97.0	3.2	4.4	3.3
19. Ховд	1225	635	590	99.3	3.1	1.4	5.7
20. Хөвсгөл	1450	738	712	97.7	4.0	4.1	6.2
21. Хэнтий	795	416	379	98.4	4.7	4.0	6.3
Аймгийн дүн	19889	10260	9629	97.9	3.7	4.5	4.2
22. Улаанбаатар	23539	12124	11415	95.1	5.1	6.0	5.9
Улсын дүн	43428	22384	21044	96.4	4.5	5.3	5.1

Хүүхдийн эндэгдэл хүйсээр, 2024 оны эхний 9 сарын байдлаар

Аймаг хот	Нялхсын эндэгдэл			5 хүртэлх насны хүүхдийн эндэгдэл		
	Бүгд	Эрэгтэй	Эмэгтэй	Бүгд	Эрэгтэй	Эмэгтэй
1. Архангай	14	10	4	18	11	7
2. Баян-Өлгий	28	23	5	36	28	8
3. Баянхонгор	14	10	4	16	11	5
4. Булган	3	3	0	7	5	2
5. Говь-Алтай	10	5	5	13	8	5
6. Говьсүмбэр	1	1	0	2	2	0
7. Дархан-Уул	10	4	6	12	5	7
8. Дорноговь	9	5	4	13	6	7
9. Дорнод	6	4	2	11	5	6
10. Дундговь	1	1	0	2	2	0
11. Завхан	13	8	5	18	9	9
12. Орхон	13	6	7	13	6	7
13. Өвөрхангай	16	6	10	20	9	11
14. Өмнөговь	12	7	5	12	7	5
15. Сүхбаатар	6	3	3	9	6	3
16. Сэлэнгэ	8	5	3	11	6	5
17. Төв	12	9	3	16	9	7
18. Увс	17	13	4	22	17	5
19. Ховд	9	6	3	13	8	5
20. Хөвсгөл	23	15	8	29	19	10
21. Хэнтий	14	10	4	18	13	5
Аймгийн дүн	239	154	85	311	192	119
22. Улаанбаатар	280	154	126	345	189	156
Улсын дүн	519	308	211	656	381	275

Нас баралт, 2023, 2024 оны эхний 9 сарын байдлаар

Аймаг хот	Нийт нас баралт			Эмнэлгийн нас баралт			Эмнэлэгт хоног болоогүй		
	2023 онд	2024 онд	5 жилийн дундаж	2023 онд	2024 онд	5 жилийн дундаж	2023 онд	2024 онд	5 жилийн дундаж
1. Архангай	409	365	376	68	83	65	24	35	23
2. Баян-Өлгий	393	368	371	64	50	60	17	17	16
3. Баянхонгор	356	327	342	79	75	80	25	24	23
4. Булган	275	237	241	46	47	45	16	18	16
5. Говь-Алтай	204	238	225	44	60	60	10	17	14
6. Говьсүмбэр	59	78	64	19	30	18	4	11	6
7. Дархан-Уул	363	373	359	139	152	130	52	41	40
8. Дорноговь	292	285	275	75	82	70	23	22	22
9. Дорнод	263	297	298	71	82	96	20	18	25
10. Дундговь	169	162	178	36	38	36	17	14	15
11. Завхан	282	266	279	57	50	58	17	15	18
12. Орхон	352	395	396	77	91	89	24	30	30
13. Өвөрхангай	438	436	429	81	74	88	28	18	22
14. Өмнөговь	238	240	237	52	57	53	22	28	24
15. Сүхбаатар	227	257	254	40	54	50	18	18	20
16. Сэлэнгэ	362	419	389	53	62	54	26	25	20
17. Төв	382	412	372	82	86	80	32	29	30
18. Увс	319	325	317	48	57	51	15	16	17
19. Ховд	292	266	288	50	50	54	10	7	11
20. Хөвсгөл	536	573	568	106	104	108	41	39	36
21. Хэнтий	254	295	267	83	73	71	27	22	25
Аймгийн дүн	6465	6614	6526	1370	1457	1415	468	464	453
22. Улаанбаатар	6456	6605	6551	2735	2798	2680	521	459	476
Улсын дүн	12921	13219	13077	4105	4255	4095	989	923	930

Эмнэлгийн тусламж, үйлчилгээний зарим үзүүлэлтүүд 2024 оны эхний 9 сарын байдлаар

Аймаг хот	Нийт үзлэг	Үүнээс					Эмчлэгдсэн хувийн тоо	Ор хоног	Дундаж ор хоног	Бүртгэгдсэн өвчлөл		
		Урьдчилан сэргийлэх үзлэг	Өвчний учир амбулаторт	Идэвхитэй хяналт	Гэрийн идэвхитэй	Гэрийн дуудлагаар				2023 онд	2024 онд	5 жилийн дундаж
1. Архангай	267423	80121	138527	26236	17877	4662	14724	103060	7.0	77602	73185	63639
2. Баян-Өлгий	373861	88418	191542	49002	34624	10075	25860	181327	7.0	100100	90942	70263
3. Баянхонгор	234949	67407	97289	29576	30584	10093	18223	127109	7.0	62585	62879	57483
4. Булган	186998	40627	120739	12204	9586	3842	9120	64950	7.1	70091	70120	47174
5. Говь-Алтай	244690	57457	146157	11857	21513	7706	11426	80506	7.0	48581	45862	44137
6. Говьсүмбэр	99550	21926	64081	4999	8488	56	4657	32395	7.0	6701	4456	4676
7. Дархан-Уул	528474	154480	256964	42510	72916	1604	22779	158783	7.0	46648	61844	41822
8. Дорноговь	341294	78304	190815	39983	27667	4525	14199	99898	7.0	84580	85428	72393
9. Дорнод	358556	104642	182951	26780	41376	2807	15393	103458	6.7	75433	66160	52794
10. Дундговь	129423	25926	81410	13503	7343	1241	8209	59666	7.3	39834	36137	29318
11. Завхан	273059	65042	146507	30668	22116	8726	15360	103427	6.7	92249	82417	67723
12. Орхон	582388	201462	251228	39388	87973	2337	27357	185924	6.8	54744	56632	52253
13. Өвөрхангай	390567	91803	230242	36240	26068	6214	22933	157682	6.9	50157	37423	42776
14. Өмнөговь	303993	74727	173808	32657	16541	6260	13350	84112	6.3	82332	71840	66094
15. Сүхбаатар	203321	41531	126862	24623	5960	4345	13416	104816	7.8	40738	32617	30724
16. Сэлэнгэ	409156	121633	205716	34114	43295	4398	19415	136567	7.0	58221	66528	46159
17. Төв	287011	104937	144314	25500	10571	1689	13530	97665	7.2	84960	92469	70990
18. Увс	297584	66069	182197	25116	17553	6649	17190	115223	6.7	74512	61101	60927
19. Ховд	367124	64099	212967	40148	46877	3033	21602	164489	7.6	86807	86371	64560
20. Хөвсгөл	533213	239072	209868	32173	40776	11324	22373	149210	6.7	110410	73282	79382
21. Хэнтий	311105	69199	183343	30351	22993	5219	16084	128514	8.0	79383	68572	60539
Аймгийн дүн	6723539	1858882	3537527	607628	612697	106805	347200	2438781	7.0	1426668	1326265	1125827
22. Улаанбаатар	10871722	2474116	6625644	649401	1094442	28119	419999	2795980	6.7	1399336	1395418	1113079
Улсын дүн	17595261	4332998	10163171	1257029	1707139	134924	767199	5234761	6.8	2826004	2721683	2238906

Халдварт өвчин, аймгаар. 2023, 2024 оны эхний 9 сарын байдлаар

Аймаг хот	Нийт халдварт өвчин						Нас баралт
	Өвчлөл			10 000 хүн амд			
	2023 онд	2024 онд	5 жилийн дундаж	2023 онд	2024 онд	5 жилийн дундаж	
1. Архангай	595	483	2911	63.9	52.3	309.6	1
2. Баян-Өлгий	273	489	2532	23.8	41.9	227.5	0
3. Баянхонгор	756	978	4723	85.5	110.9	531.1	1
4. Булган	220	294	1835	36.0	48.6	296.4	0
5. Говь-Алтай	364	496	2483	63.8	87.4	430.4	1
6. Говьсүмбэр	246	142	747	136.6	78.7	412.9	0
7. Дархан-Уул	1172	1027	3086	108.6	94.0	287.7	1
8. Дорноговь	1311	805	3399	184.3	112.6	476.5	2
9. Дорнод	2006	1497	3952	239.7	178.1	473.7	2
10. Дундговь	384	224	1973	82.8	48.6	420.5	0
11. Завхан	428	304	2549	59.6	42.7	350.7	0
12. Орхон	844	543	2744	77.3	49.2	253.4	4
13. Өвөрхангай	684	508	2681	59.5	44.3	231.7	1
14. Өмнөговь	1250	1259	4384	171.4	167.4	610.5	0
15. Сүхбаатар	680	410	1807	104.3	62.4	280.8	2
16. Сэлэнгэ	1439	374	2934	134.1	35.1	269.6	0
17. Төв	926	900	3802	100.6	98.4	408.1	1
18. Увс	317	400	2370	37.8	47.7	282.9	3
19. Ховд	471	455	3211	51.7	49.8	353.4	0
20. Хөвсгөл	962	979	3525	70.4	71.5	259.0	2
21. Хэнтий	410	237	1875	51.9	30.0	238.4	1
Аймгийн дүн	15738	12804	59523	89.1	72.3	337.2	22
22. Улаанбаатар	16707	14629	82663	98.8	84.3	509.9	26
Улсын дүн	32445	27433	142186	93.8	78.3	419.7	48